

INSTITUTO GUATEMALTECO DE SEGURIDAD SOCIAL



BOLETÍN ESTADÍSTICO DE SALUD 2008

INTRODUCCIÓN

El Departamento Actuarial y Estadístico del Instituto Guatemalteco de Seguridad Social, presenta el “**BOLETÍN ESTADÍSTICO DE SALUD 2008**”, que contiene la información relacionada con consulta externa y hospitalización de los **Programas Enfermedad, Maternidad y Accidentes**; no está demás mencionar que no se incluyeron en el área metropolitana 468,972 consultas de riesgo **NO CLASIFICADO** en la consulta externa y 10,792 egresos con 54,154 días estancia debido a la implementación del Sistema Integral de información SII-IGSS.

La información de este boletín se presenta, por departamentos de la República de Guatemala siendo en total 22, en los cuales se detallan las unidades médicas asignadas por la Institución; con respecto a las Unidades Integrales de Adscripción los datos que se presentan corresponden a servicios institucionales y contratados.

Por último, se hace referencia de la ocupación hospitalaria por unidad médica de los programas mencionados.

La importancia de esta información radica en mostrar el indicador salud de la población atendida en el país; para gestión local y toma de decisiones de autoridades superiores de la Institución.

CONTENIDO

		PÁGINA
	Producción global de los Programas de Enfermedad, Maternidad y Accidentes por Departamentos y Unidad Médica de la República	6
SECCIÓN I	ENFERMEDAD	
CUADRO	CONSULTA EXTERNA	
I - 1	Consulta Externa de Enfermedad por unidad médica, según tipo de consulta	11
I - 2	Consulta Externa de medicina general de afiliados por unidad médica	15
I - 3	Consulta de enfermedades y control de la salud de niños, por unidad médica	18
I - 4	Consultas de medicina general de pensionados, por unidad médica	23
I - 5	Total Especialidades consulta externa en clínicas, por calidad de paciente	28
I - 6	Consulta Externa en clínicas de especialidades, por calidad de paciente y tipo de consulta, Hospital General de Enfermedades	29
I - 7	Consulta Externa en clínicas de especialidades, por calidad de paciente y tipo de consulta, Unidad de Consulta externa de enfermedades	30
I - 8	Consulta Externa en clínicas de especialidades, por calidad de paciente y tipo de consulta, Hospital Gineco Obstetricia	31
I - 9	Consulta Externa en clínicas de especialidades, por calidad de paciente y tipo de consulta, Hospital General de Accidentes	32
I - 10	Consulta Externa en clínicas de especialidades, por calidad de paciente y tipo de consulta, Hospital Juan José Arévalo Bermejo	33
I - 11	Consulta Externa en clínicas de especialidades, por calidad de paciente y tipo de consulta, Policlínica	34
I - 12	Consulta Externa en clínicas de especialidades, por calidad de paciente y tipo de consulta, Periférica Zona 5	35
I - 13	Consulta Externa en clínicas de especialidades, por calidad de paciente y tipo de consulta, Periférica zona 11	36
I - 14	Consulta Externa en clínicas de especialidades, por calidad de paciente y tipo de consulta, Centro de Atención Médica Integral para Pensionados (CAMIP)	37
I - 15	Consulta Externa en clínicas de especialidades, por calidad de paciente y tipo de consulta, Hospital de Rehabilitación	38
I - 16	Consulta Externa en clínicas de especialidades, por calidad de paciente y tipo de consulta, Hospital de Escuintla	39
I - 17	Consultas Odontológicas por unidad médica según tipo de consulta y calidad de paciente	40

**SECCIÓN I
CUADRO****HOSPITALIZACIÓN**

I - 18	Total de Egresos y días estancia de afiliados, niños, Pensionado IGSS y Estado por unidad médica.	43
I - 19	Egresos y días estancia de afiliados y niños, por Unidad médica	46
I - 20	Egresos y días estancia de pensionados IGSS y Estado, por unidad medica	49

**SECCIÓN II
CUADRO****MATERNIDAD
CONSULTA EXTERNA**

II - 1	Inscripción y consulta externa de maternidad por unidad médica	54
II - 1-1	Primeras consultas, reconsultas, de Salud Reproductiva	58
II - 2	Primeras Consultas, reconsultas y emergencias de consulta externa de maternidad por unidad médica	60

HOSPITALIZACIÓN

II - 3	Movimiento registrado en la hospitalización de maternidad, según unidad médica	64
II - 4	Casos egresados y estancias por maternidad, por unidad médica	71
II - 5	Egresos y estancias de recién nacidos por unidad médica	80
II - 6	Casos de maternidad subsidiados, días subsidiados y monto pagado en oficinas centrales	83

**SECCION III
CUADRO****ACCIDENTES
CONSULTA EXTERNA**

III - 1	Consulta Externa del Programa de Accidentes por unidad médica, según calidad de paciente	87
III - 2	Consultas de afiliados, por unidad médica según tipo de accidente	92
III - 3	Consultas de Accidentes a pensionados, por unidad médica	97
III - 4	Total de consultas externas en clínicas de especialidades	101
III - 5	Consultas de accidentes en clínicas de especialidades, Hospital General de Accidentes	102
III - 6	Consultas de accidentes en clínicas de especialidades, Policlínica	103
III - 7	Consultas de accidentes en clínicas de especialidades, Hospital de Escuintla	104
III - 8	Consultas de Accidentes en clínicas de especialidades, Hospital de Rehabilitación	105

**SECCIÓN III
CUADRO**

HOSPITALIZACIÓN

III - 9	Ingresos y días paciente del Programa de Accidentes por unidad médica, según calidad de paciente	106
III - 10	Total de egresos y días estancia del Programa de Accidentes, por unidad médica	109
III - 11	Egresos y días estancia de afiliados en el Programa de Accidentes por unidad médica	111
III - 12	Egresos y días estancia de pensionados en el Programa de Accidentes por unidad médica	114
III - 13	Estimación de trabajadores, accidentes atendidos y relación entre accidentes y trabajadores	117

**SECCIÓN IV
CUADRO**

REHABILITACIÓN

IV - 1	Registro de casos nuevos de pacientes externos por unidad médica y programa	120
IV - 2	Registro de casos terminados de pacientes externos por unidad médica y programa	121
IV - 3	Tratamientos terapéuticos por unidad médica	122

**SECCIÓN V
CUADRO**

OCUPACIÓN HOSPITALARIA

V - 1	Ocupación hospitalaria por unidad médica, Programas de Accidentes, Enfermedad y Maternidad	124
-------	--	-----

GRÁFICAS DE LOS PROGRAMAS DE ENFERMEDAD, MATERNIDAD Y ACCIDENTES

1	Consulta externa por enfermedad, según calidad de paciente	27
2	Egresos por enfermedad según calidad de paciente	52
3	Consulta externa de maternidad por calidad de paciente	63
4	Casos egresados por maternidad	79
5	Porcentajes de consultas por: Enfermedad , Maternidad y Accidentes	84
6	Porcentaje de egresos por: Enfermedad, Maternidad y Accidentes	85
7	Consulta externa del Programa de Accidentes, según calidad de paciente	91
8	Consulta externa de afiliados, según tipo de accidente	96
9	Consulta externa del Programa de Accidentes a pensionados IGSS y Estado	100
10	Egresos del Programa de Accidentes según calidad de paciente	116

PRODUCCIÓN GLOBAL DE LOS PROGRAMAS DE ENFERMEDAD, MATERNIDAD Y ACCIDENTES POR UNIDAD MÉDICA
Y DEPARTAMENTOS DE LA REPUBLICA AÑO 2008

UNIDADES MÉDICAS	TOTAL		ENFERMEDAD 2/		MATERNIDAD 1/		ACCIDENTES 2/		NO CLASIFICADO	
	Consulta Externa y Emergencias	Egresos Hospitalarios	Consulta Externa y Emergencias	Egresos Hospitalarios	Consulta Externa y Emergencias	Egresos Hospitalarios	Consulta Externa y Emergencias	Egresos Hospitalarios	Consulta Externa y Emergencias	Egresos Hospitalarios
TOTAL	4,680,500	130,898	3,460,082	61,506	280,046	45,160	471,400	13,440	468,972	10,792
GUATEMALA	2,753,023	78,709	1,945,605	32,869	145,011	29,513	193,435	5,535	468,972	10,792
Hospital General de Accidentes	173,793	8,572	50,997	1,217	-	-	91,003	5,535	31,793	1,820
Hospital Dr. Juan José Arévalo Bermejo	517,589	16,127	387,444	a/ 8,644	40,138	7,455	14,122	-	75,885	28
Hospital de Gineco Obstetricia	312,621	38,708	121,578	16,103	81,048	22,058	48	-	109,947	547
Hospital de Rehabilitación	48,792	155	21,266	154	-	-	26,062	-	1,464	1
Hospital de Enfermedades	207,489	14,881	205,536	6,489	-	-	-	-	1,953	8,392
Centro de Atención Integral de Salud Mental	23,293	266	23,293	262	-	-	-	-	-	4
Policlínica	305,401	-	138,709	a/ -	-	-	11,825	-	154,867	-
Periférica zona 5	180,257	-	148,633	-	2,941	-	11,541	-	17,142	-
Periférica zona 11	289,265	-	251,519	-	-	-	23,028	-	14,718	-
Centro de Atención Médica Integral para Pensionados 3/	298,327	-	236,476	a/ -	-	-	648	-	61,203	-
Clínica de Personal	18,843	-	18,843	-	-	-	-	-	-	-
Consultorio de San José Pinula	24,398	-	20,072	-	2,887	-	1,439	-	-	-
Consultorio de Palencia	12,342	-	10,889	-	1,031	-	422	-	-	-
Consultorio de Fraijanes	7,119	-	6,309	-	470	-	340	-	-	-
Consultorio de Villa Nueva	88,232	-	88,232	-	-	-	-	-	-	-
Consultorio de Villa Canales	50,386	-	42,105	-	4,915	-	3,366	-	-	-
Consultorio de Finca Santa Leonarda	5,519	-	4,591	-	383	-	545	-	-	-
Unidad Asistencial de Amatitlán	96,911	-	79,124	-	9,355	-	8,432	-	-	-
Unidad Asistencial de San Juan Sacatepéquez	9,467	-	7,010	-	1,843	-	614	-	-	-
Unidad de consulta externa de enfermedades	82,979	-	82,979	-	-	-	-	-	-	-
EL PROGRESO	2,266	-	-	-	-	-	2,266	-	-	-
Consultorio de Guastatoya	2,155	-	-	-	-	-	2,155	-	-	-
Puesto de Salud de El Rancho	111	-	-	-	-	-	111	-	-	-
SACATEPÉQUEZ	78,229	373	65,651	144	5,725	205	6,853	24	24	24
Consultorio de Antigua Guatemala	78,229	373	65,651	144	5,725	205	6,853	24	24	24
CHIMALTENANGO	56,152	3,094	42,695	1,686	6,113	1,342	7,344	66	66	66
Hospital de Chimaltenango	6,248	66	363	-	-	-	5,885	-	66	-
Hospital de Pochuta	1,000	-	-	-	-	-	1,000	-	-	-
Puesto de Salud de Yepocapa	182	-	-	-	-	-	182	-	-	-
Unidad Integral de Chimaltenango	30,259	2,436	26,565	1,409	3,694	1,027	-	-	-	-
Unidad Integral de Tecpán Guatemala	6,268	210	5,408	109	860	101	-	-	-	-
Unidad Integral de Acatenango	3,229	96	2,810	57	378	39	41	-	-	-
Unidad Integral de Pochuta	3,561	-	3,181	-	144	-	236	-	-	-
Unidad Integral de Patzicía	5,405	286	4,368	111	1,037	175	-	-	-	-

UNIDADES MÉDICAS	TOTAL		ENFERMEDAD 2/		MATERNIDAD 1/		ACCIDENTES 2/	
	Consulta Externa y Emergencias	Egresos Hospitalarios	Consulta Externa y Emergencias	Egresos Hospitalarios	Consulta Externa y Emergencias	Egresos Hospitalarios	Consulta Externa y Emergencias	Egresos Hospitalarios
ESCUINTLA	581,676	13,222	453,099	7,264	42,746	3,914	85,831	2,044
Hospital de Escuintla	235,383	8,120	184,659	4,160	17,504	2,662	33,220	1,298
Hospital de Santa Lucia Cotzumalguapa	117,747	1,765	90,645	879	6,915	595	20,187	291
Hospital de Tiquisate	87,420	2,158	72,370	1,510	6,448	398	8,602	250
Consultorio de La Democracia	14,125	-	11,617	-	1,193	-	1,315	-
Consultorio de Siguinalá	12,452	-	10,737	-	944	-	771	-
Consultorio de Masagua	13,578	-	11,727	-	1,079	-	772	-
Consultorio de La Gomera	59,780	1,179	37,542	715	4,906	259	17,332	205
Consultorio del Puerto de San José	29,048	-	24,066	-	2,126	-	2,856	-
Consultorio de Palín	12,143	-	9,736	-	1,631	-	776	-
SANTA ROSA	12,534	76	-	-	-	-	12,534	76
Hospital de Cuilapa	8,281	76	-	-	-	-	8,281	76
Consultorio de Guazacapán	2,426	-	-	-	-	-	2,426	-
Puesto de Salud de Pueblo Nuevo Viñas	1,827	-	-	-	-	-	1,827	-
SOLOLÁ	31,610	705	27,655	410	2,749	247	1,206	48
Consultorio de Sololá	22,448	580	19,305	305	2,312	227	831	48
Consultorio de San Lucas Tolimán	9,162	125	8,350	105	437	20	375	-
TOTONICAPÁN	16,561	207	14,107	138	2,075	62	379	7
Consultorio de Totoncapán	16,561	207	14,107	138	2,075	62	379	7
QUETZALTENANGO	86,981	3,291	49,668	1,159	7,227	1,222	30,086	910
Hospital de Quetzaltenango	20,757	495	7,712	-	330	-	12,715	495
Hospital de Colomba	8,649	129	676	-	25	-	7,948	129
Hospital de Coatepeque	11,812	286	2,126	-	263	-	9,423	286
Unidad Integral de Quetzaltenango	35,749	1,831	31,777	1,024	3,972	807	-	-
Unidad Integral de Colomba	4,522	36	3,933	-	589	36	-	-
Unidad Integral de Coatepeque	5,492	514	3,444	135	2,048	379	-	-
SUCHITEPÉQUEZ	255,528	8,785	200,440	4,296	24,357	2,487	30,731	2,002
Hospital de Mazatenango	136,668	7,689	107,874	3,524	13,121	2,315	15,673	1,850
Hospital de Chicacao	35,074	124	26,160	85	2,736	-	6,178	39
Hospital de Patulul	44,389	972	31,194	687	4,348	172	8,847	113
Unidad Integral de Cuyotenango	8,719	-	7,657	-	1,062	-	-	-
Unidad Integral de San Francisco Zapotitlán	6,775	-	6,459	-	316	-	-	-
Unidad Integral de San José El Ídolo	4,363	-	3,989	-	374	-	-	-
Unidad Integral de Santo Domingo	3,290	-	2,902	-	388	-	-	-
Unidad Integral de San Antonio	7,752	-	6,534	-	1,218	-	-	-
Unidad Integral de Santa Bárbara	4,557	-	4,126	-	398	-	33	-
Unidad Integral de Río Bravo	3,941	-	3,545	-	396	-	-	-
RETALHULEU	102,172	2,855	85,170	1,671	3,295	767	13,707	417
Hospital de Retalhuleu	92,034	2,855	76,094	1,671	2,886	767	13,054	417
Consultorio de Champerico	4,840	-	4,040	-	320	-	480	-
Consultorio de San Felipe	5,298	-	5,036	-	89	-	173	-

UNIDADES MÉDICAS	TOTAL		ENFERMEDAD 2/		MATERNIDAD 1/		ACCIDENTES 2/	
	Consulta Externa y Emergencias	Egresos Hospitalarios	Consulta Externa y Emergencias	Egresos Hospitalarios	Consulta Externa y Emergencias	Egresos Hospitalarios	Consulta Externa y Emergencias	Egresos Hospitalarios
SAN MARCOS	82,201	2,518	48,998	1,026	5,889	807	27,314	685
Hospital de El Tumbador	8,636	314	1,102	8	-	-	7,534	306
Hospital de Malacatán	9,932	379	-	-	-	-	9,932	379
Consultorio de San Marcos	2,197	-	168	-	32	-	1,997	-
Consultorio de Tecún Umán	2,489	-	304	-	-	-	2,185	-
Puesto de Salud de San Rafael pie de la Cuesta	1,512	-	63	-	-	-	1,449	-
Puesto de Salud de La Reforma	1,420	-	64	-	-	-	1,356	-
Puesto de Salud de El Quetzal	256	-	-	-	-	-	256	-
Puesto de Salud de Nuevo Progreso	2,600	-	148	-	-	-	2,452	-
Unidad Integral de San Marcos	11,413	162	10,306	107	1,107	55	-	-
Unidad Integral de El Tumbador	8,551	323	7,219	167	1,332	156	-	-
Unidad Integral de Malacatán	8,283	556	7,623	388	660	168	-	-
Unidad Integral de Tejutla	1,466	113	807	30	659	83	-	-
Unidad Integral de San Rafael pie de la Cuesta	4,484	49	4,110	30	321	19	53	-
Unidad Integral de La Reforma	4,323	3	4,132	2	91	1	100	-
Unidad Integral de El Quetzal	2,209	8	2,023	-	186	8	-	-
Unidad Integral de San Pedro Sacatepéquez	5,955	405	5,413	169	542	236	-	-
Unidad Integral de Nuevo Progreso	609	13	517	2	92	11	-	-
Unidad Integral de Tecún Umán	4,818	158	4,149	103	669	55	-	-
Unidad Integral de Ixchiguán	1,048	35	850	20	198	15	-	-
HUEHUETENANGO	55,070	1,733	46,965	878	1,764	681	6,341	174
Hospital de Huehuetenango	5,428	174	-	-	-	-	5,428	174
Puesto de Salud de La Democracia	190	-	-	-	-	-	190	-
Puesto de Salud de Santa Cruz Barillas	539	-	128	-	-	-	411	-
Puesto de Salud de San Ildefonso Ixtahuacán	284	-	-	-	-	-	284	-
Unidad Integral de Huehuetenango	37,043	1,424	36,263	796	780	628	-	-
Unidad Integral de Santa Cruz Barillas	3,163	20	3,048	17	87	3	28	-
Unidad Integral de San Antonio Huista	-	-	-	-	-	-	-	-
Unidad Integral de La Democracia	2,803	91	2,362	45	441	46	-	-
Unidad Integral de San Ildefonso Ixtahuacán	2,904	2	2,679	-	225	2	-	-
Unidad Integral de San Pedro Necta	2,716	22	2,485	20	231	2	-	-
QUICHÉ	33,747	472	32,136	289	1,301	147	310	36
Consultorio de Santa Cruz del Quiché	32,098	472	30,657	289	1,213	147	228	36
Consultorio de San Juan Cotzal	1,162	-	1,016	-	88	-	58	-
Puesto de Salud de San Francisco Cotzal	487	-	463	-	-	-	24	-
BAJA VERAPAZ	35,498	367	31,809	275	2,098	48	1,591	44
Consultorio de Salamá	35,498	367	31,809	275	2,098	48	1,591	44

UNIDADES MÉDICAS	TOTAL		ENFERMEDAD 2/		MATERNIDAD 1/		ACCIDENTES 2/	
	Consulta Externa y Emergencias	Egresos Hospitalarios	Consulta Externa y Emergencias	Egresos Hospitalarios	Consulta Externa y Emergencias	Egresos Hospitalarios	Consulta Externa y Emergencias	Egresos Hospitalarios
ALTA VERAPAZ	121,477	3,002	99,695	1,675	8,765	917	13,017	410
Hospital de Cobán	40,572	410	26,637	-	1,280	-	12,655	410
Unidad Integral de Cobán	43,425	2,167	38,792	1,427	4,633	740	-	-
Unidad Integral de San Cristóbal Verapaz	9,442	189	8,162	112	1,280	77	-	-
Unidad Integral de Senahú	2,822	-	2,668	-	119	-	35	-
Unidad Integral de San Pedro Carchá	9,435	155	8,544	80	891	75	-	-
Unidad Integral de Cahabón	4,926	28	4,765	19	159	9	2	-
Unidad Integral de Fray Bartolomé de las Casas	6,494	25	6,194	11	126	14	174	-
Unidad Integral de Santa Catalina La Tinta	4,361	28	3,933	26	277	2	151	-
PETÉN	2,474	-	-	-	-	-	2,474	-
Sala Anexa de San Benito	2,255	-	-	-	-	-	2,255	-
Sala Anexa de Poptún	219	-	-	-	-	-	219	-
Sala Anexa de Melchor de Mencos	-	-	-	-	-	-	-	-
IZABAL	151,768	6,031	127,540	4,474	5,492	968	18,736	589
Hospital de Puerto Barrios	88,425	4,303	72,958	3,104	3,022	610	12,445	589
Consultorio de Morales	44,036	1,718	36,098	1,364	1,894	354	6,044	-
Consultorio de El Estor	2,811	-	2,576	-	119	-	116	-
Consultorio de Los Amates	16,496	10	15,908	6	457	4	131	-
ZACAPA	100,766	1,755	87,746	1,092	4,060	506	8,960	157
Consultorio de Zacapa	86,797	1,755	75,108	1,092	3,308	506	8,381	157
Consultorio de Gualán	13,969	-	12,638	-	752	-	579	-
CHIQUIMULA	49,739	1,483	43,453	938	3,860	420	2,426	125
Consultorio de Chiquimula	49,739	1,483	43,453	938	3,860	420	2,426	125
JALAPA	35,574	673	30,875	570	3,394	63	1,305	40
Consultorio de Jalapa	35,574	673	30,875	570	3,394	63	1,305	40
JUTIAPA	35,454	1,547	26,775	652	4,125	844	4,554	51
Consultorio de Jutiapa	4,554	51	-	-	-	-	4,554	51
Unidad Integral de Jutiapa	22,939	1,160	19,324	511	3,615	649	-	-
Unidad Integral de Asunción Mita	4,410	180	4,144	94	266	86	-	-
Unidad Integral de Moyuta	3,551	156	3,307	47	244	109	-	-

1/ Incluye beneficiarias esposas

2/ Incluye beneficiarios esposas e hijos

3/ En CAMIP Incluye 3,445 visitas a domicilio 60,908 consultas de servicios contratados registrados en el año.

Se Incluyen 75,022 consultas de Servicios Contratados en el Programa de Enfermedad:

a/ 60,908 Centro de Atención Médica Integral para Pensionados Campi

a/ 4,297 del Hospital Juan José Árevalo Bermerjo Zona 6

a/ 9,817 de Policlínica.

Nota:

* Las Unidades Integrales de Adscripción, incluyen servicios institucionales y contratados.

* Incluye consultas de especialidades en Enfermedad y Accidentes

* En el Programa de Maternidad se incluyen 32,292 consultas de Salud Reproductiva

* En el Programa de Accidentes se incluyen 37,428 consultas de NO afiliados.

* En la Sala Anexa de Melchor de Mencos, no reportan atención de pacientes

* **No Incluyen en los Programas EMA 468,972 consultas externas y 10,792 por riesgo NO CLASIFICADO.**

* Se realizaron estimaciones en: Policlínica en base a 9 meses y Centro de atención médica Integral para pensionados en base a 10 meses.

SECCIÓN I

ENFERMEDAD

CUADRO I – 1

CONSULTA EXTERNA DE ENFERMEDAD POR UNIDAD MÉDICA, SEGÚN TIPO DE CONSULTA
AÑO 2008

Unidad Médica	Total	MEDICINA GENERAL			ESPECIALIDADES		ODONTOLOGÍA	
		Afiliados <u>1/</u>	Niños	Pensionados	Afiliados <u>2/</u>	Pensionados	Afiliados <u>2/</u>	Pensionados
Total	3,385,060	1,523,997	875,175	311,449	343,511	108,058	209,117	13,753
GUATEMALA	1,870,583	748,783	491,950	90,502	308,664	102,872	121,902	5,910
Hospital General de Enfermedades	205,536	52,435	88,399	- b)	56,913	-	7,785	4
Hospital de Gineco Obstetricia	121,578	93,733 a)	1,067	473 c)	23,919	316	2,070	-
Hospital General de Accidentes	50,997	3,010 a)	-	-	39,797	5,651	2,537	2
Hospital Dr. Juan José Arévalo Bermejo	383,147	197,292	119,163	820	39,722	1,233	24,803	114
Hospital de Rehabilitación	21,266	5,465	-	127	14,060	370	1,239	5
Centro de Atención Integral de Salud Mental	23,293	13,139	-	10,154	-	-	-	-
Policlínica	128,892	77,406	-	4,517	36,685	2,372	7,890	22
Periférica zona 5	148,633	67,907	51,375	508	13,432	9	15,384	18
Periférica zona 11	251,519	96,776	105,483	-	19,255	11	29,434	560
Centro de Atención Médica Integral para Pensionados <u>3/</u>	175,568	25,103	-	69,131	5,183	69,943	1,941	4,267
Clínica de Personal	18,843	13,462	-	1,101	-	-	3,629	651
Consultorio de San José Pinula	20,072	10,362	8,315	12	-	-	1,379	4
Consultorio de Palencia	10,889	2,276	5,419	8	-	-	3,163	23
Consultorio de Fraijanes	6,309	2,082	4,227	-	-	-	-	-
Consultorio de Villa Nueva	88,232	27,215	53,346	-	-	-	7,663	8
Consultorio de Villa Canales	42,105	20,232	17,030	16	-	-	4,822	5
Consultorio de Finca Santa Leonarda	4,591	2,094	2,497	-	-	-	-	-
Unidad Asistencial de Amatitlán	79,124	35,248	31,861	3,625	-	-	8,163	227
Unidad Asistencial de San Juan Sacatepéquez	7,010	3,242	3,768	-	-	-	-	-
Unidad de Consulta Externa de Enfermedades	82,979	304	-	10	59,698	22,967	-	-
EL PROGRESO	-	-	-	-	-	-	-	-
Consultorio de Guastatoya	-	-	-	-	-	-	-	-
Puesto de Salud de El Rancho	-	-	-	-	-	-	-	-
SACATEPÉQUEZ	65,651	33,789	15,109	11,961	-	-	4,453	339
Consultorio de Antigua Guatemala	65,651	33,789	15,109	11,961	-	-	4,453	339
CHIMALTENANGO	42,695	18,329	10,882	7,129	-	-	5,716	639
Hospital de Chimaltenango	363	320	-	43	-	-	-	-
Unidad Integral de Chimaltenango	26,565	11,927	5,392	4,690	-	-	4,023	533
Unidad Integral de Tecpán Guatemala	5,408	1,860	2,065	684	-	-	752	47
Unidad Integral de Acatenango	2,810	1,044	1,279	254	-	-	224	9
Unidad Integral de Pochuta	3,181	1,427	854	900	-	-	-	-
Unidad Integral de Patzicía	4,368	1,751	1,292	558	-	-	717	50

Continúa cuadro I – 1

Unidad Médica	Total	MEDICINA GENERAL			ESPECIALIDADES		ODONTOLOGIA	
		Afiliados 1/	Niños	Pensionados	Afiliados 2/	Pensionados	Afiliados 2/	Pensionados
ESCUINTLA	453,099	209,379	135,953	37,580	34,847	5,186	28,316	1,838
Hospital de Escuintla	184,659	60,392	55,069	15,608	34,847	5,186	12,802	755
Hospital de Santa Lucia Cotzumalguapa	90,645	46,381	25,830	7,015	-	-	10,668	751
Hospital de Tiquisate	72,370	43,338	17,229	6,625	-	-	4,846	332
Consultorio de La Democracia	11,617	6,533	3,459	1,625	-	-	-	-
Consultorio de Sigüinalá	10,737	6,391	3,829	517	-	-	-	-
Consultorio de Masagua	11,727	6,002	4,806	919	-	-	-	-
Consultorio de La Gomera	37,542	21,392	14,141	2,009	-	-	-	-
Consultorio del Puerto de San José	24,066	13,901	8,175	1,990	-	-	-	-
Consultorio de Palín	9,736	5,049	3,415	1,272	-	-	-	-
SANTA ROSA	-	-	-	-	-	-	-	-
Hospital de Cuilapa	-	-	-	-	-	-	-	-
SOLOLÁ	27,655	12,652	8,017	4,346	-	-	2,333	307
Consultorio de Sololá	19,305	9,016	4,253	3,396	-	-	2,333	307
Consultorio de San Lucas Tolimán	8,350	3,636	3,764	950	-	-	-	-
TOTONICAPÁN	14,107	6,415	3,780	3,912	-	-	-	-
Consultorio de Totoncapán	14,107	6,415	3,780	3,912	-	-	-	-
QUETZALTENANGO	49,668	26,414	5,931	12,712	-	-	4,031	580
Hospital de Quetzaltenango	7,712	5,001	260	793	-	-	1,565	93
Hospital de Colomba	676	303	126	109	-	-	138	-
Hospital de Coatepeque	2,126	1,818	308	-	-	-	-	-
Unidad Integral de Quetzaltenango	31,777	15,226	4,159	9,879	-	-	2,044	469
Unidad Integral de Colomba	3,933	1,576	907	1,382	-	-	61	7
Unidad Integral de Coatepeque	3,444	2,490	171	549	-	-	223	11
SUCHITEPÉQUEZ	200,440	90,590	64,069	24,109	-	-	20,238	1,434
Hospital de Mazatenango	107,874	50,021	31,510	11,480	-	-	14,011	852
Hospital de Chicacao	26,160	10,194	10,026	2,386	-	-	3,361	193
Hospital de Patulul	31,194	13,695	10,044	4,200	-	-	2,866	389
Unidad Integral de Cuyotenango	7,657	4,128	2,190	1,339	-	-	-	-
Unidad Integral de San Francisco Zapotitlán	6,459	2,735	2,186	1,538	-	-	-	-
Unidad Integral de San José El Idolo	3,989	1,559	2,114	316	-	-	-	-
Unidad Integral de Santo Domingo	2,902	1,432	989	481	-	-	-	-
Unidad Integral de San Antonio	6,534	2,921	2,389	1,224	-	-	-	-
Unidad Integral de Santa Bárbara	4,126	1,735	1,624	767	-	-	-	-
Unidad Integral de Río Bravo	3,545	2,170	997	378	-	-	-	-

Continúa cuadro I – 1

Unidad Médica	Total	MEDICINA GENERAL			ESPECIALIDADES		ODONTOLOGIA	
		Afiliados 1/	Niños	Pensionados	Afiliados 2/	Pensionados	Afiliados 2/	Pensionados
RETALHULEU	85,170	43,262	20,308	13,276	-	-	7,585	739
Hospital de Retalhuleu	76,094	38,682	17,632	11,456	-	-	7,585	739
Consultorio de Champerico	4,040	1,989	1,192	859	-	-	-	-
Consultorio de San Felipe	5,036	2,591	1,484	961	-	-	-	-
SAN MARCOS	48,998	23,726	11,725	13,333	-	-	168	46
Hospital de El Tumbador	1,102	857	50	195	-	-	-	-
Consultorio de San Marcos	168	161	-	7	-	-	-	-
Consultorio de Tecún Umán	304	290	-	14	-	-	-	-
Puesto de Salud de San Rafael Pie de la Cuesta	63	51	-	12	-	-	-	-
Puesto de Salud de La Reforma	64	64	-	-	-	-	-	-
Puesto de Salud de Nuevo Progreso	148	129	-	19	-	-	-	-
Unidad Integral de San Marcos	10,306	4,987	2,285	3,034	-	-	-	-
Unidad Integral de El Tumbador	7,219	3,466	1,945	1,808	-	-	-	-
Unidad Integral de Malacatán	7,623	3,708	2,005	1,897	-	-	13	-
Unidad Integral de Tejutla	807	340	255	212	-	-	-	-
Unidad Integral de San Rafael Pie de la Cuesta	4,110	1,378	990	1,709	-	-	30	3
Unidad Integral de La Reforma	4,132	1,300	1,174	1,658	-	-	-	-
Unidad Integral de El Quetzal	2,023	837	626	548	-	-	12	-
Unidad Integral de San Pedro Sacatepéquez	5,413	2,736	1,399	1,278	-	-	-	-
Unidad Integral de Nuevo Progreso	517	373	91	53	-	-	-	-
Unidad Integral de Tecún Umán	4,149	2,516	649	828	-	-	113	43
Unidad Integral de Ixchiguán	850	533	256	61	-	-	-	-
HUEHUETENANGO	46,965	29,171	8,930	8,755	-	-	104	5
Puesto de Santa Cruz Barrillas	128	128	-	-	-	-	-	-
Unidad Integral de Huehuetenango	36,263	23,138	6,123	7,002	-	-	-	-
Unidad Integral de Santa Cruz Barrillas	3,048	2,064	752	221	-	-	11	-
Unidad Integral de La Democracia	2,362	1,269	561	501	-	-	29	2
Unidad Integral de San Ildefonso Ixtahuacán	2,679	1,547	419	646	-	-	64	3
Unidad Integral de San Pedro Necta	2,485	1,025	1,075	385	-	-	-	-
QUICHÉ	32,136	20,352	4,625	4,610	-	-	2,306	243
Consultorio de Santa Cruz del Quiché	30,657	19,737	3,936	4,435	-	-	2,306	243
Consultorio de San Juan Cotzal	1,016	374	620	22	-	-	-	-
Puesto de Salud de San Francisco Cotzal	463	241	69	153	-	-	-	-
BAJA VERAPAZ	31,809	15,760	7,316	4,318	-	-	3,903	512
Consultorio de Salamá	31,809	15,760	7,316	4,318	-	-	3,903	512

Continúa cuadro I – 1

Unidad Médica	Total	MEDICINA GENERAL			ESPECIALIDADES		ODONTOLOGÍA	
		Afiliados ^{1/}	Niños	Pensionados	Afiliados ^{2/}	Pensionados	Afiliados ^{2/}	Pensionados
ALTA VERAPAZ	99,695	58,324	25,959	14,334	-	-	1,018	60
Hospital de Cobán	26,637	16,125	7,677	2,835	-	-	-	-
Unidad Integral de Cobán	38,792	24,091	7,805	6,887	-	-	9	-
Unidad Integral de San Cristóbal Verapaz	8,162	4,655	2,026	1,291	-	-	180	10
Unidad Integral de Senahú	2,668	1,255	848	565	-	-	-	-
Unidad Integral de San Pedro Carchá	8,544	3,993	2,571	1,101	-	-	829	50
Unidad Integral de Cahabón	4,765	2,990	1,240	535	-	-	-	-
Unidad Integral de Fray Bartolomé de las Casas	6,194	3,483	2,205	506	-	-	-	-
Unidad Integral de Santa Catalina La Tinta	3,933	1,732	1,587	614	-	-	-	-
IZABAL	127,540	84,205	27,037	16,298	-	-	-	-
Hospital de Puerto Barrios	72,958	44,934	17,688	10,336	-	-	-	-
Consultorio de Morales	36,098	24,866	6,586	4,646	-	-	-	-
Consultorio de El Éstor	2,576	1,674	683	219	-	-	-	-
Consultorio de Los Amates	15,908	12,731	2,080	1,097	-	-	-	-
ZACAPA	87,746	48,705	17,184	18,629	-	-	2,778	450
Consultorio de Zacapa	75,108	41,332	13,974	16,574	-	-	2,778	450
Consultorio de Gualán	12,638	7,373	3,210	2,055	-	-	-	-
CHIQUMULA	43,453	29,149	5,078	9,226	-	-	-	-
Consultorio de Chiquimula	43,453	29,149	5,078	9,226	-	-	-	-
JALAPA	30,875	14,067	4,818	8,516	-	-	2,954	520
Consultorio de Jalapa	30,875	14,067	4,818	8,516	-	-	2,954	520
JUTIAPA	26,775	10,925	6,504	7,903	-	-	1,312	131
Unidad Integral de Jutiapa	19,324	7,521	5,339	5,021	-	-	1,312	131
Unidad Integral de Asunción Mita	4,144	1,724	463	1,957	-	-	-	-
Unidad Integral de Moyuta	3,307	1,680	702	925	-	-	-	-

^{1/} Incluye beneficiarias esposas.

^{2/} Incluye beneficiarias esposas e hijos.

^{3/} Incluye 3,445 visitas a domicilio y no incluye 75,022 consultas de servicios contratados, reportados durante el año de CAMIP, Policlínica Central, Hospital Juan José Arévalo Bermejo.

a) Casos vistos por enfermedad a personal de la unidad.

b) Incluye únicamente Beneficiarios Hijos.

c) Casos de pacientes remitidos de CAMIP.

d) No incluye 468,972 consultas de riesgo no clasificado.

Notas: Las unidades Integrales incluyen consultas de servicios institucionales y consultas de servicios contratados.

La información de la Policlínica se estimó en base a 9 meses.

CUADRO I – 2

CONSULTA EXTERNA DE MEDICINA GENERAL DE AFILIADOS POR UNIDAD MÉDICA
AÑO 2008 1/

Unidad Médica	Total	Primera Consulta	Reconsulta	Emergencias
Total	1,523,997	277,528	799,727	446,742
GUATEMALA	748,783	91,792	435,979	221,012
Hospital General de Enfermedades	52,435	64	4,801	47,570
Hospital de Gineco Obstetricia	93,733	3,112	42,602	48,019
Hospital General de Accidentes	3,010	81	223	2,706
Hospital Dr. Juan José Arévalo Bermejo	197,292	10,826	85,011	101,455
Hospital de Rehabilitación	5,465	3,463	2,002	-
Centro de Atención Médica Integral de Salud Mental	13,139	2,496	8,631	2,012
Policlínica	77,406	9,812	67,594	-
Periférica Zona 5	67,907	11,793	53,884	2,230
Periférica Zona 11	96,776	8,804	87,972	-
Centro de Atención Médica Integral para Pensionados	25,103	1,405	23,698	-
Clínica de Personal	13,462	8,176	5,207	79
Consultorio de San José Pinula	10,362	2,500	6,866	996
Consultorio de Palencia	2,276	1,433	833	10
Consultorio de Fraijanes	2,082	667	1,049	366
Consultorio de Villa Nueva	27,215	9,658	17,557	-
Consultorio de Villa Canales	20,232	5,761	14,125	346
Consultorio de Finca Santa Leonarda	2,094	858	836	400
Unidad Asistencial de Amatitlán	35,248	9,789	10,636	14,823
Unidad Asistencial de San Juan Sacatepéquez	3,242	992	2,250	-
Unidad de Consulta Externa de Enfermedades	304	102	202	-
SACATEPÉQUEZ	33,789	6,476	16,543	10,770
Consultorio de Antigua Guatemala	33,789	6,476	16,543	10,770
CHIMALTENANGO	18,329	7,018	9,264	2,047
Hospital de Chimaltenango	320	11	23	286
Unidad Integral de Chimaltenango	11,927	4,723	6,117	1,087
Unidad Integral de Tecpán Guatemala	1,860	637	1,223	-
Unidad Integral de Acatenango	1,044	360	638	46
Unidad Integral de Pochuta	1,427	241	558	628
Unidad Integral de Patzicía	1,751	1,046	705	-
ESCUINTLA	209,379	34,260	95,159	79,960
Hospital de Escuintla	60,392	4,533	17,595	38,264
Hospital de Santa Lucía Cotzumalguapa	46,381	7,575	25,719	13,087
Hospital de Tiquisate	43,338	9,286	21,674	12,378
Consultorio de La Democracia	6,533	1,188	4,743	602
Consultorio de Siquinalá	6,391	3,050	2,753	588
Consultorio de Masagua	6,002	1,013	3,800	1,189
Consultorio de La Gomera	21,392	3,413	10,539	7,440
Consultorio del Puerto de San José	13,901	2,058	5,842	6,001
Consultorio de Palín	5,049	2,144	2,494	411

Continúa cuadro I – 2

Unidad Médica	Total	Primera Consulta	Reconsulta	Emergencias
SOLOLÁ	12,652	2,739	7,221	2,692
Consultorio de Sololá	9,016	2,060	5,556	1,400
Consultorio de San Lucas Tolimán	3,636	679	1,665	1,292
TOTONICAPÁN	6,415	384	4,256	1,775
Consultorio de Totonicapán	6,415	384	4,256	1,775
QUETZALTENANGO	26,414	11,915	8,646	5,853
Hospital de Quetzaltenango	5,001	816	477	3,708
Hospital de Colomba	303	-	-	303
Hospital de Coatepeque	1,818	-	-	1,818
Unidad Integral de Quetzaltenango	15,226	8,845	6,369	12
Unidad Integral de Colomba	1,576	572	1,004	-
Unidad Integral de Coatepeque	2,490	1,682	796	12
SUCHITEPÉQUEZ	90,590	25,383	36,640	28,567
Hospital de Mazatenango	50,021	12,554	17,868	19,599
Hospital de Chicacao	10,194	3,951	3,287	2,956
Hospital de Patulul	13,695	2,128	5,555	6,012
Unidad Integral de Cuyotenango	4,128	1,861	2,267	-
Unidad Integral de San Francisco Zapotitlán	2,735	976	1,759	-
Unidad Integral de San José El Idolo	1,559	605	954	-
Unidad Integral de Santo Domingo	1,432	472	960	-
Unidad Integral de San Antonio	2,921	1,308	1,613	-
Unidad Integral de Santa Bárbara	1,735	650	1,085	-
Unidad Integral de Río Bravo	2,170	878	1,292	-
RETALHULEU	43,262	10,417	20,104	12,741
Hospital de Retalhuleu	38,682	9,018	17,642	12,022
Consultorio de Champerico	1,989	149	1,553	287
Consultorio de San Felipe	2,591	1,250	909	432
SAN MARCOS	23,726	8,442	13,544	1,740
Hospital de El Tumbador	857	-	-	857
Consultorio de San Marcos	161	101	43	17
Consultorio de Tecún Umán	290	-	-	290
Puesto de Salud de San Rafael Pie de la Cuesta	51	9	2	40
Puesto de Salud de La Reforma	64	-	-	64
Puesto de Salud de Nuevo Progreso	129	-	-	129
Unidad Integral de San Marcos	4,987	2,029	2,958	-
Unidad Integral de El Tumbador	3,466	2,264	1,202	-
Unidad Integral de Malacatán	3,708	1,142	2,566	-
Unidad Integral de Tejutla	340	150	176	14
Unidad Integral de San Rafael Pie de la Cuesta	1,378	569	797	12
Unidad Integral de La Reforma	1,300	747	517	36
Unidad Integral de El Quetzal	837	157	680	-
Unidad Integral de San Pedro Sacatepéquez	2,736	369	2,088	279
Unidad Integral de Nuevo Progreso	373	94	279	-
Unidad Integral de Tecún Umán	2,516	621	1,895	-
Unidad Integral de Ixchiguan	533	190	341	2

Continúa cuadro I – 2

Unidad Médica	Total	Primera Consulta	Reconsulta	Emergencias
HUEHUETENANGO	29,171	6,679	15,685	6,807
Puesto de Salud de Santa Cruz Barillas	128	-	-	128
Unidad Integral de Huehuetenango	23,138	4,798	12,023	6,317
Unidad Integral de Barillas	2,064	592	1,229	243
Unidad Integral de La Democracia	1,269	426	750	93
Unidad Integral de San Ildefonso Ixtahuacán	1,547	503	1,018	26
Unidad Integral de San Pedro Necta	1,025	360	665	-
QUICHÉ	20,352	1,817	12,256	6,279
Consultorio de Santa Cruz del Quiché	19,737	1,481	12,071	6,185
Consultorio de San Juan Cotzal	374	190	161	23
Puesto de Salud de San Francisco Cotzal	241	146	24	71
BAJA VERAPAZ	15,760	3,430	8,990	3,340
Consultorio de Salamá	15,760	3,430	8,990	3,340
ALTA VERAPAZ	58,324	23,422	21,505	13,397
Hospital de Cobán	16,125	1,906	1,977	12,242
Unidad Integral de Cobán	24,091	13,064	11,027	-
Unidad Integral de San Cristóbal Verapaz	4,655	1,573	2,431	651
Unidad Integral de Senahú	1,255	734	480	41
Unidad Integral de San Pedro Carchá	3,993	1,592	2,284	117
Unidad Integral de Cahabón	2,990	1,500	1,224	266
Unidad Integral de Fray Bartolomé de las Casas	3,483	2,100	1,347	36
Unidad Integral de Santa Catalina La Tinta	1,732	953	735	44
IZABAL	84,205	15,495	37,735	30,975
Hospital de Puerto Barrios	44,934	7,927	17,199	19,808
Consultorio de Morales	24,866	4,604	10,339	9,923
Consultorio El Estor	1,674	128	1,071	475
Consultorio Los Amates Izabal	12,731	2,836	9,126	769
ZACAPA	48,705	11,216	25,161	12,328
Consultorio de Zacapa	41,332	8,770	22,251	10,311
Consultorio de Gualán	7,373	2,446	2,910	2,017
CHIQUMULA	29,149	8,093	18,009	3,047
Consultorio de Chiquimula	29,149	8,093	18,009	3,047
JALAPA	14,067	3,922	7,133	3,012
Consultorio de Jalapa	14,067	3,922	7,133	3,012
JUTIAPA	10,925	4,628	5,897	400
Unidad Integral de Jutiapa	7,521	2,990	4,171	360
Unidad Integral de Asunción Mita	1,724	674	1,025	25
Unidad Integral de Moyuta	1,680	964	701	15

1/ Incluye beneficiarias esposas.

CUADRO I – 3
CONSULTA DE ENFERMEDADES Y CONTROL DE LA SALUD DE NIÑOS POR UNIDAD MÉDICA
AÑO 2008

Unidad Médica	Total General	NIÑO ENFERMO				NIÑO SANO		
		Total	Primera Consulta	Reconsulta	Emergencia	Total	Primera Consulta	Reconsulta
Total	875,175	759,903	292,301	256,381	211,221	115,272	39,782	75,490
GUATEMALA	491,950	401,813	197,238	131,140	73,435	90,137	28,806	61,331
Hospital General de Enfermedades	88,399	84,909	21,781	25,327	37,801	3,490	226	3,264
Hospital Dr. Juan José Arévalo Bermejo	119,163	104,173	52,897	24,376	26,900	14,990	6,890	8,100
Hospital de Gineco Obstetricia	1,067	18	8	10	-	1,049	308	741
Periférica Zona 5	51,375	38,849	5,773	32,693	383	12,526	1,451	11,075
Periférica Zona 11	105,483	78,417	51,890	26,494	33	27,066	12,545	14,521
Consultorio de San José Pinula	8,315	3,167	489	1,662	1,016	5,148	514	4,634
Consultorio de Palencia	5,419	3,696	2,372	1,324	-	1,723	202	1,521
Consultorio de Fraijanes	4,227	3,379	1,650	1,529	200	848	87	761
Consultorio de Villa Nueva	53,346	42,039	36,288	5,737	14	11,307	1,596	9,711
Consultorio de Villa Canales	17,030	12,303	5,324	6,162	817	4,727	1,051	3,676
Consultorio de Finca Santa Leonarda	2,497	2,399	328	1,521	550	98	47	51
Unidad Asistencial de Amatitlán	31,861	25,822	17,103	2,998	5,721	6,039	3,556	2,483
Unidad Asistencial de San Juan Sacatepéquez	3,768	2,642	1,335	1,307	-	1,126	333	793
EL PROGRESO	-	-	-	-	-	-	-	-
Consultorio de Guastatoya	-	-	-	-	-	-	-	-
SACATEPÉQUEZ	15,109	12,508	1,900	7,882	2,726	2,601	508	2,093
Consultorio de Antigua Guatemala	15,109	12,508	1,900	7,882	2,726	2,601	508	2,093
CHIMALTENANGO	10,882	9,778	5,937	2,841	1,000	1,104	901	203
Unidad Integral de Chimaltenango	5,392	5,264	2,864	1,700	700	128	82	46
Unidad Integral de Tecpán Guatemala	2,065	1,483	1,469	14	-	582	581	1
Unidad Integral de Acatenango	1,279	1,043	703	326	14	236	165	71
Unidad Integral de Pochuta	854	847	313	248	286	7	2	5
Unidad Integral de Patzicía	1,292	1,141	588	553	-	151	71	80

Continúa cuadro I – 3

Unidad Médica	Total General	NINO ENFERMO				NINO SANO		
		Total	Primera Consulta	Reconsulta	Emergencia	Total	Primera Consulta	Reconsulta
ESCUINTLA	135,953	131,490	16,902	52,657	61,931	4,463	1,606	2,857
Hospital de Escuintla	55,069	55,069	2,172	18,701	34,196	-	-	-
Hospital de Santa Lucía Cotzumalguapa	25,830	25,830	1,495	14,967	9,368	-	-	-
Hospital de Tiquisate	17,229	16,653	4,897	4,266	7,490	576	382	194
Consultorio de La Democracia	3,459	3,277	218	2,853	206	182	24	158
Consultorio de Siquinalá	3,829	3,479	1,788	1,538	153	350	156	194
Consultorio de Masagua	4,806	4,736	312	2,590	1,834	70	20	50
Consultorio de La Gomera	14,141	13,146	1,282	6,798	5,066	995	244	751
Consultorio del Puerto de San José	8,175	6,279	2,332	759	3,188	1,896	408	1,488
Consultorio de Palín	3,415	3,021	2,406	185	430	394	372	22
SOLOLÁ	8,017	7,300	1,473	3,958	1,869	717	120	597
Consultorio de Sololá	4,253	3,602	484	2,692	426	651	107	544
Consultorio de San Lucas Tolimán	3,764	3,698	989	1,266	1,443	66	13	53
TOTONICAPÁN	3,780	3,365	165	2,207	993	415	35	380
Consultorio de Totoncapán	3,780	3,365	165	2,207	993	415	35	380
QUETZALTENANGO	5,931	5,129	2,954	1,463	712	802	405	397
Hospital de Quetzaltenango	260	260	19	8	233	-	-	-
Hospital de Colomba	126	126	-	-	126	-	-	-
Hospital de Coatepeque	308	308	-	-	308	-	-	-
Unidad Integral de Quetzaltenango	4,159	3,780	2,438	1,327	15	379	182	197
Unidad Integral de Colomba	907	552	440	112	-	355	166	189
Unidad Integral de Coatepeque	171	103	57	16	30	68	57	11

Continúa cuadro I – 3

Unidad Médica	Total General	NINO ENFERMO				NINO SANO		
		Total	Primera Consulta	Reconsulta	Emergencia	Total	Primera Consulta	Reconsulta
SUCHITEPÉQUEZ	64,069	62,568	22,847	15,778	23,943	1,501	801	700
Hospital de Mazatenango	31,510	31,176	6,443	7,557	17,176	334	159	175
Hospital de Chicacao	10,026	9,869	6,838	1,294	1,737	157	134	23
Hospital de Patulul	10,044	9,773	2,234	2,509	5,030	271	146	125
Unidad Integral de Cuyotenango	2,190	2,016	1,577	439	-	174	102	72
Unidad Integral de San Francisco Zapotitlán	2,186	1,966	758	1,208	-	220	30	190
Unidad Integral de San José El Idolo	2,114	2,114	982	1,132	-	-	-	-
Unidad Integral de Santo Domingo	989	989	571	418	-	-	-	-
Unidad Integral de San Antonio	2,389	2,389	1,681	708	-	-	-	-
Unidad Integral de Santa Bárbara	1,624	1,478	1,285	193	-	146	121	25
Unidad Integral de Río Bravo	997	798	478	320	-	199	109	90
RETALHULEU	20,308	19,074	3,656	5,480	9,938	1,234	388	846
Hospital de Retalhuleu	17,632	16,555	2,874	4,356	9,325	1,077	357	720
Consultorio de Champerico	1,192	1,055	60	791	204	137	19	118
consultorio de San Felipe	1,484	1,464	722	333	409	20	12	8
SAN MARCOS	11,725	9,267	5,001	4,006	260	2,458	919	1,539
Hospital de El Tumbador	50	50	-	-	50	-	-	-
Unidad Integral de San Marcos	2,285	1,259	815	444	-	1,026	620	406
Unidad Integral de El Tumbador	1,945	1,784	979	804	1	161	77	84
Unidad Integral de Malacatán	2,005	1,868	1,061	806	1	137	85	52
Unidad Integral de Tejutla	255	225	186	29	10	30	23	7
Unidad Integral de San Rafael Pie de la Cuesta	990	650	644	2	4	340	-	340
Unidad Integral de La Reforma	1,174	882	685	185	12	292	3	289
Unidad Integral de El Quetzal	626	541	67	474	-	85	11	74
Unidad Integral de San Pedro Sacatepéquez	1,399	1,079	237	660	182	320	88	232
Unidad Integral de Nuevo Progreso	91	90	24	66	-	1	1	-
Unidad Integral de Tecún Umán	649	645	169	476	-	4	-	4
Unidad Integral de Ixchiguan	256	194	134	60	-	62	11	51

Continúa cuadro I – 3

Unidad Médica	Total General	NINO ENFERMO				NINO SANO		
		Total	Primera Consulta	Reconsulta	Emergencia	Total	Primera Consulta	Reconsulta
HUEHUETENANGO	8,930	8,732	3,321	3,786	1,625	198	98	100
Puesto de Santa Cruz Barrillas	-	-				-	-	-
Unidad Integral de Huehuetenango	6,123	6,123	1,947	2,616	1,560	-	-	-
Unidad Integral de Barillas	752	749	402	294	53	3	2	1
Unidad integral de La Democracia	561	479	292	178	9	82	38	44
Unidad Integral de San Ildefonso Ixtahuacán	419	391	225	163	3	28	18	10
Unidad Integral de San Pedro Necta	1,075	990	455	535	-	85	40	45
QUICHÉ	4,625	4,375	811	1,993	1,571	250	159	91
Consultorio de Santa Cruz del Quiché	3,936	3,813	452	1,826	1,535	123	49	74
Consultorio de San Juan Cotzal	620	494	315	163	16	126	109	17
Puesto de Salud de San Francisco Cotzal	69	68	44	4	20	1	1	-
BAJA VERAPAZ	7,316	6,793	300	3,943	2,550	523	64	459
Consultorio de Salamá	7,316	6,793	300	3,943	2,550	523	64	459
ALTA VERAPAZ	25,959	22,862	11,490	3,377	7,995	3,097	1,884	1,213
Hospital de Cobán	7,677	7,677	73	42	7,562	-	-	-
Unidad Integral de Cobán	7,805	5,385	4,024	1,361	-	2,420	1,404	1,016
Unidad Integral de San Cristóbal Verapaz	2,026	2,002	1,826	87	89	24	24	-
Unidad Integral de Senahú	848	844	536	286	22	4	3	1
Unidad Integral de San Pedro Carchá	2,571	2,228	1,863	205	160	343	321	22
Unidad Integral de Cahabón	1,240	1,236	645	459	132	4	1	3
Unidad Integral de Fray Bartolomé de las Casas	2,205	1,918	1,406	505	7	287	117	170
Unidad Integral de Santa Catalina La Tinta	1,587	1,572	1,117	432	23	15	14	1

Continúa cuadro I – 3

Unidad Médica	Total General	NINO ENFERMO				NINO SANO		
		Total	Primera Consulta	Reconsulta	Emergencia	Total	Primera Consulta	Reconsulta
IZABAL	27,037	24,139	5,577	6,657	11,905	2,898	812	2,086
Hospital de Puerto Barrios	17,688	15,981	2,911	3,645	9,425	1,707	512	1,195
Consultorio de Morales	6,586	5,853	1,907	1,625	2,321	733	143	590
Consultorio de El Estor	683	561	58	355	148	122	10	112
Consultorio de los Amates Izabal	2,080	1,744	701	1,032	11	336	147	189
ZACAPA	17,184	15,744	7,318	2,890	5,536	1,440	1,191	249
Consultorio de Zacapa	13,974	13,128	6,377	1,630	5,121	846	597	249
Consultorio de Gualán	3,210	2,616	941	1,260	415	594	594	-
CHIQUMULA	5,078	4,896	447	3,359	1,090	182	105	77
Consultorio de Chiquimula	5,078	4,896	447	3,359	1,090	182	105	77
JALAPA	4,818	4,591	226	2,536	1,829	227	49	178
Consultorio de Jalapa	4,818	4,591	226	2,536	1,829	227	49	178
JUTIAPA	6,504	5,479	4,738	428	313	1,025	931	94
Unidad Integral de Jutiapa	5,339	4,580	4,120	164	296	759	739	20
Unidad Integral de Asunción Mita	463	215	49	152	14	248	175	73
Unidad Integral de Moyuta	702	684	569	112	3	18	17	1

Nota: Las unidades integrales incluyen consultas de servicios institucionales y servicios contratados
En el Hospital de Chicacao incluye consultas atendidas en clínicas privadas

CUADRO I – 4

CONSULTA DE MEDICINA GENERAL DE PENSIONADOS, POR UNIDAD MÉDICA
AÑO 2008

Unidad Médica	Total General	PENSIONADOS IGSS				PENSIONADOS ESTADO			
		Total	Primera Consulta	Reconsulta	Emergencia	Total	Primera Consulta	Reconsulta	Emergencia
Total	311,449	170,920	28,140	118,649	24,131	140,529	20,902	105,792	13,835
GUATEMALA	90,502	46,722	3,299	42,904	519	43,780	2,509	40,709	562
Hospital General de Enfermedades	-	-	-	-	-	-	-	-	-
Hospital Dr. Juan José Arévalo Bermejo	820	687	25	662	-	133	6	127	-
Hospital de Gineco Obstetricia	473	55	6	49	-	418	91	327	-
Hospital de Rehabilitación	127	43	37	6	-	84	77	7	-
Centro de Atención Médica Integral de Salud Mental	10,154	4,348	785	3,226	337	5,806	1,038	4,322	446
Policlínica	4,517	3,487	118	3,369	-	1,030	20	1,010	-
Periférica Zona 5	508	490	10	480	-	18	-	18	-
Centro de Atención Médica Integral para Pensionados	69,131	34,340	838	33,502	-	34,791	745	34,046	-
Clínica de Personal	1,101	1,101	666	435	-	-	-	-	-
Consultorio de San José Pinula	12	12	1	2	9	-	-	-	-
Consultorio de Palencia	8	1	-	-	1	7	4	1	2
Consultorio de Villa Canales	16	15	2	13	-	1	-	1	-
Consultorio de Finca Santa Leonarda	-	-	-	-	-	-	-	-	-
Unidad Asistencial de Amatitlán	3,625	2,137	808	1,157	172	1,488	525	849	114
Unidad de Consulta Externa de Enfermedades	10	6	3	3	-	4	3	1	-
PROGRESO	-	-	-	-	-	-	-	-	-
Consultorio de Guastatoya	-	-	-	-	-	-	-	-	-
SACATEPÉQUEZ	11,961	5,758	1,022	4,038	698	6,203	1,395	4,181	627
Consultorio de Antigua Guatemala	11,961	5,758	1,022	4,038	698	6,203	1,395	4,181	627
CHIMALTENANGO	7,129	3,114	675	2,149	290	4,015	854	2,991	170
Hospital de Chimaltenango	43	23	1	10	12	20	1	3	16
Unidad Integral de Chimaltenango	4,690	1,586	390	1,111	85	3,104	679	2,276	149
Unidad Integral de Tecpán Guatemala	684	267	37	230	-	417	35	382	-
Unidad Integral de Acatenango	254	168	44	123	1	86	31	54	1
Unidad Integral de Pochuta	900	883	154	537	192	17	4	9	4
Unidad Integral de Patzicía	558	187	49	138	-	371	104	267	-
ESCUINTLA	37,580	30,013	2,857	19,018	8,138	7,567	644	3,734	3,189
Hospital de Escuintla	15,608	12,678	741	6,996	4,941	2,930	172	1,823	935
Hospital de Santa Lucía Cotzumalguapa	7,015	4,572	128	3,645	799	2,443	60	528	1,855
Hospital de Tiquisate	6,625	5,394	1,153	3,259	982	1,231	301	773	157
Consultorio de La Democracia	1,625	1,625	44	1,542	39	-	-	-	-
Consultorio de Siquinalá	517	517	259	238	20	-	-	-	-
Consultorio de Masagua	919	625	45	480	100	294	10	232	52
Consultorio de La Gomera	2,009	1,947	142	1,231	574	62	2	35	25
Consultorio del Puerto de San José	1,990	1,520	131	727	662	470	84	226	160
Consultorio de Palín	1,272	1,135	214	900	21	137	15	117	5

Continúa cuadro I – 4

Unidad Médica	Total General	PENSIONADOS IGSS				PENSIONADOS ESTADO			
		Total	Primera Consulta	Reconsulta	Emergencia	Total	Primera Consulta	Reconsulta	Emergencia
SOLOLÁ	4,346	1,349	168	919	262	2,997	420	2,364	213
Consultorio de Sololá	3,396	717	114	558	45	2,679	402	2,149	128
Consultorio de San Lucas Tolimán	950	632	54	361	217	318	18	215	85
TOTONICAPÁN	3,912	1,184	11	991	182	2,728	28	2,420	280
Consultorio de Totoncapán	3,912	1,184	11	991	182	2,728	28	2,420	280
QUETZALTENANGO	12,712	5,843	2,569	2,891	383	6,869	2,894	3,650	325
Hospital de Quetzaltenango	793	400	80	49	271	393	42	29	322
Hospital de Colomba	109	108	-	-	108	1	-	-	1
Unidad Integral de Quetzaltenango	9,879	3,686	1,770	1,913	3	6,193	2,737	3,454	2
Unidad Integral de Colomba	1,382	1,288	478	810	-	94	12	82	-
Unidad Integral de Coatepeque	549	361	241	119	1	188	103	85	-
SUCHITEPÉQUEZ	24,109	19,044	5,363	9,518	4,163	5,065	1,115	3,310	640
Hospital de Mazatenango	11,480	7,223	1,576	3,341	2,306	4,257	851	2,794	612
Hospital de Chicacao	2,386	2,247	1,078	721	448	139	46	65	28
Hospital de Patutul	4,200	4,200	735	2,056	1,409	-	-	-	-
Unidad Integral de Cuyotenango	1,339	1,212	485	727	-	127	32	95	-
Unidad Integral de San Francisco Zapotitlán	1,538	1,292	421	871	-	246	76	170	-
Unidad Integral de San José El Idolo	316	314	176	138	-	2	2	-	-
Unidad Integral de Santo Domingo	481	316	112	204	-	165	67	98	-
Unidad Integral de San Antonio	1,224	1,224	310	914	-	-	-	-	-
Unidad Integral de Santa Bárbara	767	648	342	306	-	119	36	83	-
Unidad Integral de Río Bravo	378	368	128	240	-	10	5	5	-
RETALHULEU	13,276	8,624	2,019	4,824	1,781	4,652	1,103	2,816	733
Hospital de Retalhuleu	11,456	7,188	1,658	3,954	1,576	4,268	990	2,579	699
Consultorio de Champerico	859	762	84	571	107	97	4	81	12
Consultorio de San Felipe	961	674	277	299	98	287	109	156	22

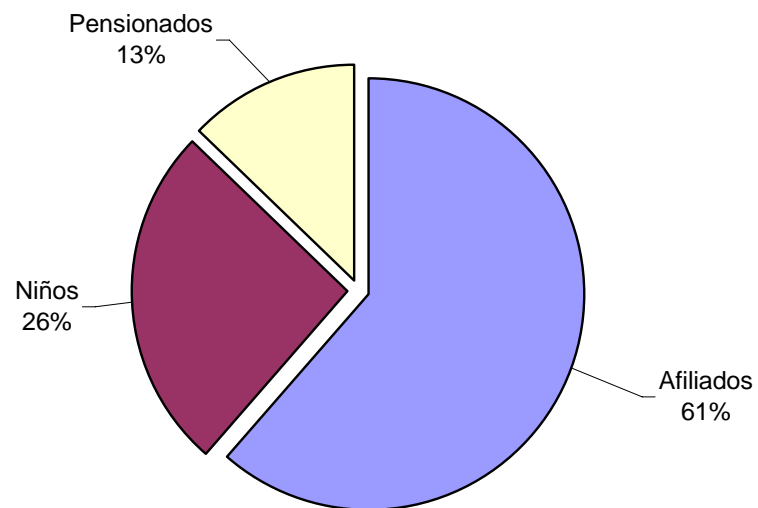
Continúa cuadro I – 4

Unidad Médica	Total General	PENSIONADOS IGSS				PENSIONADOS ESTADO			
		Total	Primera Consulta	Reconsulta	Emergencia	Total	Primera Consulta	Reconsulta	Emergencia
SAN MARCOS	13,333	8,648	2,628	5,751	269	4,685	798	3,772	115
Hospital de El Tumbador	195	195	-	-	195	-	-	-	-
Consultorio de San Marcos	7	4	-	2	2	3	-	1	2
Consultorio de Tecuán Umán	14	13	-	-	13	1	-	-	1
Puesto de Salud de San Rafael Pie de la Cuesta	12	11	2	1	8	1	-	-	1
Puesto de Salud Nuevo Progreso	19	19	-	-	19	-	-	-	-
Unidad Integral de de San Marcos	3,034	264	50	214	-	2,770	559	2,211	-
Unidad Integral de El Tumbador	1,808	1,748	532	1,216	-	60	7	53	-
Unidad Integral de Malacatán	1,897	1,765	431	1,334	-	132	30	102	-
Unidad Integral de Tejutla	212	64	36	27	1	148	52	95	1
Unidad Integral de San Rafael Pie de la Cuesta	1,709	1,490	473	1,017	-	219	60	159	-
Unidad Integral de La Reforma	1,658	1,655	882	764	9	3	-	3	-
Unidad Integral de El Quetzal	548	544	85	459	-	4	-	4	-
Unidad Integral de San Pedro Sacatepéquez	1,278	184	33	129	22	1,094	58	926	110
Unidad Integral de Nuevo Progreso	53	52	15	37	-	1	-	1	-
Unidad Integral de Tecún Umán	828	618	79	539	-	210	23	187	-
Unidad Integral de Ixchiguan	61	22	10	12	-	39	9	30	-
HUEHUETENANGO	8,755	2,811	572	2,028	211	5,944	1,179	4,617	148
Unidad Integral de Huehuetenango	7,002	1,793	337	1,246	210	5,209	1,039	4,025	145
Unidad Integral de Barillas	221	107	18	88	1	114	20	94	-
Unidad integral de La Democracia	501	203	62	141	-	298	55	243	-
Unidad Integral de San Ildefonso Ixtahuacán	646	364	74	290	-	282	56	226	-
Unidad Integral de San Pedro Necta	385	344	81	263	-	41	9	29	3
QUICHÉ	4,610	1,173	153	917	103	3,437	65	3,067	305
Consultorio de Santa Cruz del Quiché	4,435	1,010	28	899	83	3,425	63	3,057	305
Consultorio de San Juan Cotzal	22	10	5	5	-	12	2	10	-
Puesto de Salud de San Francisco Cotzal	153	153	120	13	20	-	-	-	-
BAJA VERAPAZ	4,318	1,385	18	1,085	282	2,933	26	2,392	515
Consultorio de Salamá	4,318	1,385	18	1,085	282	2,933	26	2,392	515
ALTA VERAPAZ	14,334	6,192	2,328	3,237	627	8,142	2,581	4,404	1,157
Hospital de Cobán	2,835	879	197	112	570	1,956	529	327	1,100
Unidad Integral de Cobán	6,887	2,372	935	1,437	-	4,515	1,572	2,943	-
Unidad Integral de San Cristóbal Verapaz	1,291	808	215	557	36	483	112	343	28
Unidad Integral de Senahú	565	545	273	261	11	20	7	12	1
Unidad Integral de San Pedro Carchá	1,101	438	186	251	1	663	190	469	4
Unidad Integral de Cahabón	535	155	51	97	7	380	117	239	24
Unidad Integral de Fray Bartolomé de las Casas	506	506	173	332	1	-	-	-	-
Unidad Integral de Santa Catalina La Tinta	614	489	298	190	1	125	54	71	-

Continúa cuadro I – 4

Unidad Médica	Total General	PENSIONADOS IGSS				PENSIONADOS ESTADO			
		Total	Primera Consulta	Reconsulta	Emergencia	Total	Primera Consulta	Reconsulta	Emergencia
IZABAL	16,298	11,253	1,405	6,553	3,295	5,045	742	2,730	1,573
Hospital de Puerto Barrios	10,336	6,470	946	2,897	2,627	3,866	652	1,971	1,243
Consultorio de Morales	4,646	3,757	288	2,865	604	889	46	527	316
Consultorio de El Estor	219	145	8	98	39	74	15	52	7.00
Consultorio de Los Amates Izabal	1,097	881	163	693	25	216	29	180	7
ZACAPA	18,629	9,241	1,188	6,297	1,756	9,388	1,232	6,589	1,567
Consultorio de Zacapa	16,574	8,017	894	5,595	1,528	8,557	980	6,172	1,405
Consultorio de Gualán	2,055	1,224	294	702	228	831	252	417	162
CHIQUIMULA	9,226	3,299	915	1,918	466	5,927	1,433	3,886	608
Consultorio de Chiquimula	9,226	3,299	915	1,918	466	5,927	1,433	3,886	608
JALAPA	8,516	2,763	9	2,144	610	5,753	62	4,695	996
Consultorio de Jalapa	8,516	2,763	9	2,144	610	5,753	62	4,695	996
JUTIAPA	7,903	2,504	941	1,467	96	5,399	1,822	3,465	112
Unidad Integral de Jutiapa	5,021	1,599	573	947	79	3,422	1,123	2,216	83
Unidad Integral de Asunción Mita	1,957	536	195	328	13	1,421	474	921	26
Unidad Integral de Moyuta	925	369	173	192	4	556	225	328	3

GRÁFICA No. 1
PORCENTAJE DE CONSULTA EXTERNA POR
ENFERMEDAD, SEGÚN CALIDAD DE PACIENTE
AÑO 2008



CUADRO I - 5
TOTAL ESPECIALIDADES
CONSULTA EXTERNA EN CLÍNICAS, POR CALIDAD DE PACIENTE
AÑO 2008

Especialidad	TOTAL DE CONSULTAS			AFILIADOS			PENSIONADOS IGSS			PENSIONADOS ESTADO		
	Total de consultas	Primeras Consultas	Reconsultas	Total de consultas	Primeras Consultas	Reconsultas	Total de consultas	Primeras Consultas	Reconsultas	Total de consultas	Primeras Consultas	Reconsultas
TOTAL	451,569	95,901	355,668	343,511	79,581	263,930	64,060	9,163	54,897	43,998	7,157	36,841
Cardiología	36,671	3,918	32,753	21,493	3,254	18,239	8,570	301	8,269	6,608	363	6,245
Cirugía de mano	4,876	959	3,917	4,607	928	3,679	128	21	107	141	10	131
Cirugía general	52,727	14,721	38,006	37,497	11,603	25,894	9,911	1,837	8,074	5,319	1,281	4,038
Cirugía oral y maxilofacial	7,400	1,742	5,658	7,229	1,714	5,515	99	9	90	72	19	53
Cirugía plástica	3,288	705	2,583	2,949	608	2,341	193	51	142	146	46	100
Columna	7,131	3,320	3,811	6,330	3,172	3,158	503	55	448	298	93	205
Cuidados Paleativos	232	70	162	124	37	87	78	23	55	30	10	20
Dermatología	18,865	5,711	13,154	14,356	4,572	9,784	2,288	563	1,725	2,221	576	1,645
Endocrinología	5,367	1,218	4,149	4,732	1,109	3,623	344	64	280	291	45	246
Flebología	7,311	1,094	6,217	7,121	1,084	6,037	159	10	149	31	-	31
Gastroenterología	17,015	2,537	14,478	15,661	2,243	13,418	535	94	441	819	200	619
Genética	666	129	537	666	129	537	-	-	-	-	-	-
Geriatría	2,936	309	2,627	570	12	558	1,438	173	1,265	928	124	804
Ginecología	39,432	7,098	32,334	34,022	6,683	27,339	3,141	263	2,878	2,269	152	2,117
Hematología	5,101	712	4,389	3,772	516	3,256	632	100	532	697	96	601
Infectología	19,098	3,689	15,409	16,853	3,456	13,397	1,566	128	1,438	679	105	574
Medicina Física	26,830	7,055	19,775	21,182	5,476	15,706	3,045	889	2,156	2,603	690	1,913
Medicina Interna	11,900	922	10,978	4,134	584	3,550	6,489	242	6,247	1,277	96	1,181
Nefrología	13,057	2,542	10,515	9,699	1,618	8,081	2,040	571	1,469	1,318	353	965
Neonatología	2,368	449	1,919	2,368	449	1,919	-	-	-	-	-	-
Neumología	10,683	1,757	8,926	9,470	1,409	8,061	646	188	458	567	160	407
Neurocirugía	5,300	2,206	3,094	4,910	2,092	2,818	198	55	143	192	59	133
Neurología	17,341	2,874	14,467	11,858	2,285	9,573	3,105	322	2,783	2,378	267	2,111
Nutriología	4,862	1,675	3,187	4,463	1,560	2,903	237	81	156	162	34	128
Oftalmología	13,618	3,360	10,258	10,343	2,928	7,415	1,425	190	1,235	1,850	242	1,608
Oncología	22,899	2,749	20,150	19,681	2,187	17,494	1,426	231	1,195	1,792	331	1,461
Otorrinolaringología	7,521	2,500	5,021	6,687	2,244	4,443	370	123	247	464	133	331
Proctología	5,606	1,244	4,362	4,334	968	3,366	627	132	495	645	144	501
Psicología	17,468	4,145	13,323	13,964	3,624	10,340	1,860	290	1,570	1,644	231	1,413
Psiquiatría	2,734	580	2,154	2,373	505	1,868	183	56	127	178	19	159
Reumatología	13,243	1,768	11,475	7,525	1,108	6,417	2,906	355	2,551	2,812	305	2,507
Traumatología y Ortopedia	24,908	8,570	16,338	19,599	7,404	12,195	3,108	700	2,408	2,201	466	1,735
Urología	23,115	3,573	19,542	12,939	2,020	10,919	6,810	1,046	5,764	3,366	507	2,859

CUADRO I - 6

HOSPITAL GENERAL DE ENFERMEDADES,
CONSULTA EXTERNA DE PEDIATRIA EN CLÍNICAS DE ESPECIALIDADES
AÑO 2008

ESPECIALIDADES	Total			AFILIADOS		
	Total de Consultas	Primeras Consultas	Reconsultas	Total de Consultas	Primeras Consultas	Reconsultas
Total	56,913	10,373	46,540	56,913	10,373	46,540
Cardiología	6,205	1,043	5,162	6,205	1,043	5,162
Cirugía General	3,350	912	2,438	3,350	912	2,438
Cirugía Plástica	953	74	879	953	74	879
Dermatología	1,741	1,227	514	1,741	1,227	514
Endocrinología	1,280	318	962	1,280	318	962
Gastroenterología	10,066	602	9,464	10,066	602	9,464
Genética	666	129	537	666	129	537
Hematología	709	138	571	709	138	571
Infectología	3,380	439	2,941	3,380	439	2,941
Medicina Física	2,001	1,054	947	2,001	1,054	947
Nefrología	1,598	157	1,441	1,598	157	1,441
Neumología	6,659	934	5,725	6,659	934	5,725
Neurocirugía	815	124	691	815	124	691
Neurología	6,926	1,412	5,514	6,926	1,412	5,514
Nutriología	1,530	463	1,067	1,530	463	1,067
Oncología	2,557	49	2,508	2,557	49	2,508
Otorrinolaringología	1,904	652	1,252	1,904	652	1,252
Psicología	3,612	527	3,085	3,612	527	3,085
Urología	961	119	842	961	119	842

Nota: Incluyen únicamente beneficiarios hijos.

CUADRO I – 7

UNIDAD DE CONSULTA EXTERNA DE ENFERMEDADES,
CONSULTA EXTERNA EN CLÍNICAS DE ESPECIALIDADES POR CALIDAD DE PACIENTE Y TIPO DE CONSULTA
AÑO 2008

ESPECIALIDADES	Total			AFILIADOS			PENSIONADOS IGSS			PENSIONADOS ESTADO		
	Total de Consultas	Primeras Consultas	Reconsultas	Total de Consultas	Primeras Consultas	Reconsultas	Total de Consultas	Primeras Consultas	Reconsultas	Total de Consultas	Primeras Consultas	Reconsultas
Total	82,665	16,346	66,319	59,698	11,645	48,053	12,349	2,556	9,793	10,618	2,145	8,473
Cardiología	2,166	131	2,035	1,417	90	1,327	391	18	373	358	23	335
Cirugía General	11,568	3,282	8,286	8,418	2,472	5,946	1,621	436	1,185	1,529	374	1,155
Cirugía Plástica	1,465	447	1,018	1,203	361	842	134	43	91	128	43	85
Cuidados Paleativos *	232	70	162	124	37	87	78	23	55	30	10	20
Endocrinología	1,358	263	1,095	1,024	197	827	164	32	132	170	34	136
Gastroenterología	1,282	182	1,100	831	110	721	175	31	144	276	41	235
Hematología	4,392	574	3,818	3,063	378	2,685	632	100	532	697	96	601
Infectología	11,597	1,150	10,447	9,382	944	8,438	1,563	128	1,435	652	78	574
Nefrología	11,459	2,385	9,074	8,101	1,461	6,640	2,040	571	1,469	1,318	353	965
Neumología	3,240	811	2,429	2,078	463	1,615	622	188	434	540	160	380
Neurocirugía	1,344	323	1,021	1,101	256	845	112	31	81	131	36	95
Neurología	1,001	115	886	626	90	536	216	13	203	159	12	147
Nutriología	519	109	410	319	64	255	120	32	88	80	13	67
Oncología	7,876	1,149	6,727	4,872	674	4,198	1,382	225	1,157	1,622	250	1,372
Otorrinolaringología	5,316	1,617	3,699	4,484	1,363	3,121	369	122	247	463	132	331
Proctología	5,606	1,244	4,362	4,334	968	3,366	627	132	495	645	144	501
Reumatología	1,651	166	1,485	1,257	130	1,127	214	21	193	180	15	165
Urología	10,593	2,328	8,265	7,064	1,587	5,477	1,889	410	1,479	1,640	331	1,309

Nota: * Es la atención que se brinda al paciente con enfermedad Terminal.

CUADRO I - 8
HOSPITAL GINECO OBSTETRICIA
CONSULTA EXTERNA EN CLÍNICAS DE ESPECIALIDADES POR CALIDAD DE PACIENTE Y TIPO DE CONSULTA
AÑO 2008

Especialidad	TOTAL DE CONSULTAS			AFILIADOS			PENSIONADOS IGSS			PENSIONADOS ESTADO		
	Total de consultas	Primeras Consultas	Reconsultas	Total de consultas	Primeras Consultas	Reconsultas	Total de consultas	Primeras Consultas	Reconsultas	Total de consultas	Primeras Consultas	Reconsultas
TOTAL	24,235	5,325	18,910	23,919	5,202	18,717	52	6	46	264	117	147
Cardiología	1,749	289	1,460	1,736	280	1,456	3	-	3	10	9	1
Infectología	4,109	2,100	2,009	4,079	2,073	2,006	3	-	3	27	27	-
Neonatología	2,368	449	1,919	2,368	449	1,919	-	-	-	-	-	-
Nutriología	558	163	395	549	163	386	-	-	-	9	-	9
Psicología	2,985	773	2,212	2,935	773	2,162	2	-	2	48	-	48
Oncología	12,466	1,551	10,915	12,252	1,464	10,788	44	6	38	170	81	89

CUADRO I - 9
HOSPITAL GENERAL DE ACCIDENTES
CONSULTA EXTERNA EN CLÍNICAS DE ESPECIALIDADES POR CALIDAD DE PACIENTE Y TIPO DE CONSULTA
AÑO 2008

ESPECIALIDAD	TOTAL			AFILIADOS			PENSIONADOS IGSS			PENSIONADOS ESTADO		
	Total de Consultas	Primeras Consultas	Reconsultas	Total de Consultas	Primeras Consultas	Reconsultas	Total de Consultas	Primeras Consultas	Reconsultas	Total de Consultas	Primeras Consultas	Reconsultas
Total	45,448	16,310	29,138	39,797	15,147	24,650	2,485	449	2,036	3,166	714	2,452
Cardiología	693	690	3	467	465	2	39	39	-	187	186	1
Cirugía de Mano	3,215	636	2,579	3,045	625	2,420	58	6	52	112	5	107
Cirugía General	35	1	34	33	1	32	1	-	1	1	-	1
Cirugía Oral y Maxilofacial	5,463	1,706	3,757	5,380	1,682	3,698	23	5	18	60	19	41
Cirugía Plástica	317	138	179	307	130	177	7	5	2	3	3	-
Columna	4,679	2,732	1,947	4,351	2,628	1,723	161	26	135	167	78	89
Infectología	12	-	12	12	-	12	-	-	-	-	-	-
Medicina Física	6,712	1,573	5,139	6,421	1,365	5,056	187	126	61	104	82	22
Neurocirugía	2,517	1,667	850	2,423	1,629	794	41	16	25	53	22	31
Nutriología	267	12	255	209	11	198	28	1	27	30	-	30
Oftalmología	6,796	1,025	5,771	3,602	611	2,991	1,350	173	1,177	1,844	241	1,603
Otorrinolaringología	3	-	3	3	-	3	-	-	-	-	-	-
Psiquiatría	2	-	2	2	-	2	-	-	-	-	-	-
Traumatología y Ortopedia	14,724	6,130	8,594	13,531	6,000	7,531	588	52	536	605	78	527
Urología	13	-	13	11	-	11	2	-	2	-	-	-

CUADRO I - 10
HOSPITAL JUAN JOSÉ ARÉVALO BERMEJO
CONSULTA EXTERNA EN CLÍNICAS DE ESPECIALIDADES, POR CALIDAD DE PACIENTE Y TIPO DE CONSULTA
AÑO 2008

ESPECIALIDADES	Total			AFILIADOS			PENSIONADOS IGSS			PENSIONADOS ESTADO		
	Total de Consultas	Primeras Consultas	Reconsultas	Total de Consultas	Primeras Consultas	Reconsultas	Total de Consultas	Primeras Consultas	Reconsultas	Total de Consultas	Primeras Consultas	Reconsultas
Total	40,955	11,520	29,435	39,722	11,068	28,654	723	229	494	510	223	287
Cardiología	3,833	787	3,046	3,712	779	2,933	100	6	94	21	2	19
Cirugía General	12,390	5,216	7,174	11,519	4,836	6,683	450	189	261	421	191	230
Dermatología	7,104	2,574	4,530	7,031	2,551	4,480	61	17	44	12	6	6
Ginecología	11,669	1,330	10,339	11,636	1,329	10,307	29	-	29	4	1	3
Medicina Interna	832	158	674	785	138	647	28	12	16	19	8	11
Neurología	3,640	664	2,976	3,584	657	2,927	37	1	36	19	6	13
Nutriología	30	17	13	9	7	2	8	2	6	13	8	5
Psicología	1,457	774	683	1,446	771	675	10	2	8	1	1	-

CUADRO I - 11
POLICLÍNICA
CONSULTA EXTERNA EN CLINICAS DE ESPECIALIDADES POR CALIDAD DE PACIENTE Y TIPO DE CONSULTA
AÑO 2008

Especialidad	TOTAL DE CONSULTAS			AFILIADOS			PENSIONADOS IGSS			PENSIONADOS ESTADO		
	Total de consultas	Primeras Consultas	Reconsultas	Total de consultas	Primeras Consultas	Reconsultas	Total de consultas	Primeras Consultas	Reconsultas	Total de consultas	Primeras Consultas	Reconsultas
TOTAL	39,057	8,143	30,914	36,685	7,820	28,865	1,487	147	1,340	885	176	709
Cardiología	6,402	244	6,158	6,023	241	5,782	343	3	340	36	-	36
Cirugía General	2,067	471	1,596	2,027	467	1,560	35	4	31	5	-	5
Dermatología	336	100	236	334	100	234	2	-	2	-	-	-
Endocrinología	2,729	637	2,092	2,428	594	1,834	180	32	148	121	11	110
Flebología	4,247	734	3,513	4,059	724	3,335	157	10	147	31	-	31
Gastroenterología	5,667	1,753	3,914	4,764	1,531	3,233	360	63	297	543	159	384
Medicina Interna	69	42	27	66	41	25	2	1	1	1	-	1
Neumología	784	12	772	733	12	721	24	-	24	27	-	27
Neurología	199	48	151	192	48	144	7	-	7	-	-	-
Nutriología	626	218	408	618	214	404	5	2	3	3	2	1
Oftalmología	6,490	2,019	4,471	6,409	2,001	4,408	75	17	58	6	1	5
Psicología	637	33	604	628	33	595	-	-	-	9	-	9
Psiquiatría	615	81	534	497	79	418	20	-	20	98	2	96
Reumatología	4,259	701	3,558	4,045	695	3,350	214	6	208	-	-	-
Traumatología y Ortopedia	3,858	1,029	2,829	3,795	1,019	2,776	59	9	50	4	1	3
Urología	72	21	51	67	21	46	4	-	4	1	-	1

CUADRO I - 12
PERIFÉRICA ZONA 5
CONSULTA EXTERNA EN CLÍNICAS DE ESPECIALIDADES POR CALIDAD DE PACIENTE Y TIPO DE CONSULTA
AÑO 2008

Especialidad	TOTAL DE CONSULTAS			AFILIADOS			PENSIONADOS IGSS			PENSIONADOS ESTADO		
	Total de consultas	Primeras Consultas	Reconsultas	Total de consultas	Primeras Consultas	Reconsultas	Total de consultas	Primeras Consultas	Reconsultas	Total de consultas	Primeras Consultas	Reconsultas
TOTAL	13,441	3,376	10,065	13,432	3,373	10,059	9	3	6	-	-	-
Cardiología	755	342	413	755	342	413	-	-	-	-	-	-
Cirugía General	860	130	730	859	130	729	1	-	1	-	-	-
Dermatología	462	145	317	462	145	317	-	-	-	-	-	-
Flebología	172	7	165	172	7	165	-	-	-	-	-	-
Ginecología	7,784	2,020	5,764	7,781	2,018	5,763	3	2	1	-	-	-
Psicología	1,729	466	1,263	1,727	465	1,262	2	1	1	-	-	-
Reumatología	1,679	266	1,413	1,676	266	1,410	3	-	3	-	-	-

CUADRO I - 13

PERIFÉRICA ZONA 11
CONSULTA EXTERNA EN CLÍNICAS DE ESPECIALIDADES POR CALIDAD DE PACIENTE Y TIPO DE CONSULTA
AÑO 2008

Especialidad	TOTAL DE CONSULTAS			AFILIADOS			PENSIONADOS IGSS			PENSIONADOS ESTADO		
	Total de consultas	Primeras Consultas	Reconsultas	Total de consultas	Primeras Consultas	Reconsultas	Total de consultas	Primeras Consultas	Reconsultas	Total de consultas	Primeras Consultas	Reconsultas
TOTAL	19,266	3,734	15,532	19,255	3,732	15,523	10	1	9	1	1	-
Dermatología	2,929	2	2,927	2,928	2	2,926	1	-	1	-	-	-
Flebología	2,892	353	2,539	2,890	353	2,537	2	-	2	-	-	-
Ginecología	7,247	1,553	5,694	7,245	1,553	5,692	2	-	2	-	-	-
Oftalmología	332	316	16	332	316	16	-	-	-	-	-	-
Otorinolaringología	298	231	67	296	229	67	1	1	-	1	1	-
Psicología	3,096	918	2,178	3,095	918	2,177	1	-	1	-	-	-
Urología	2,472	361	2,111	2,469	361	2,108	3	-	3	-	-	-

CUADRO I – 14

CENTRO DE ATENCIÓN MÉDICA INTEGRAL PARA PENSIONADOS (CAMIP)
CONSULTA EXTERNA EN CLÍNICAS DE ESPECIALIDADES POR CALIDAD DE PACIENTE Y TIPO DE CONSULTA
AÑO 2008

Especialidad	TOTAL DE CONSULTAS			AFILIADOS			PENSIONADOS IGSS			PENSIONADOS ESTADO		
	Total de consultas	Primeras Consultas	Reconsultas	Total de consultas	Primeras Consultas	Reconsultas	Total de consultas	Primeras Consultas	Reconsultas	Total de consultas	Primeras Consultas	Reconsultas
TOTAL	75,126	9,165	65,961	5,183	495	4,688	42,943	5,087	37,856	27,000	3,583	23,417
Cardiología	14,868	392	14,476	1,178	14	1,164	7,694	235	7,459	5,996	143	5,853
Cirugía general	10,020	1,653	8,367	420	62	358	6,610	939	5,671	2,990	652	2,338
Dermatología	5,379	1,349	4,030	950	234	716	2,223	546	1,677	2,206	569	1,637
Geriatría	2,936	309	2,627	570	12	558	1,438	173	1,265	928	124	804
Ginecología	5,288	413	4,875	299	26	273	2,858	241	2,617	2,131	146	1,985
Medicina Física	5,235	1,341	3,894	291	62	229	2,637	712	1,925	2,307	567	1,740
Medicina Interna	6,829	188	6,641	2	-	2	5,827	125	5,702	1,000	63	937
Neurología	5,107	571	4,536	133	14	119	2,829	308	2,521	2,145	249	1,896
Psicología	3,656	534	3,122	248	25	223	1,830	280	1,550	1,578	229	1,349
Reumatología	5,654	635	5,019	547	17	530	2,475	328	2,147	2,632	290	2,342
Traumatología y Ortopedia	4,154	1,035	3,119	436	29	407	2,229	623	1,606	1,489	383	1,106
Urología	6,000	745	5,255	109	-	109	4,293	577	3,716	1,598	168	1,430

Nota: En pensionados IGSS incluye 10,292 beneficiarias esposas.

CUADRO I – 15
HOSPITAL DE REHABILITACIÓN
CONSULTA EXTERNA EN CLÍNICAS DE ESPECIALIDADES, POR CALIDAD DE PACIENTE Y TIPO DE CONSULTA
AÑO 2008

Especialidad	TOTAL DE CONSULTAS			AFILIADOS			PENSIONADOS IGSS			PENSIONADOS ESTADO		
	Total de consultas	Primeras Consultas	Reconsultas	Total de consultas	Primeras Consultas	Reconsultas	Total de consultas	Primeras Consultas	Reconsultas	Total de consultas	Primeras Consultas	Reconsultas
TOTAL	14,430	2,969	11,461	14,060	2,925	11,135	124	16	108	246	28	218
Dermatología	914	314	600	910	313	597	1	-	1	3	1	2
Medicina Física	11,155	2,487	8,668	10,945	2,448	8,497	82	15	67	128	24	104
Medicina Interna	998	5	993	947	4	943	10	1	9	41	-	41
Neurología	468	64	404	397	64	333	16	-	16	55	-	55
Nutriólogía	124	96	28	119	93	26	1	-	1	4	3	1
Psiquiatría	771	3	768	742	3	739	14	-	14	15	-	15

CUADRO I – 16

HOSPITAL DE ESCUINTLA
CONSULTA EXTERNA EN CLÍNICAS DE ESPECIALIDADES, POR CALIDAD DE PACIENTE Y TIPO DE CONSULTA
AÑO 2008

Especialidad	TOTAL DE CONSULTAS			AFILIADOS			PENSIONADOS IGSS			PENSIONADOS ESTADO		
	Total de consultas	Primeras Consultas	Reconsultas	Total de consultas	Primeras Consultas	Reconsultas	Total de consultas	Primeras Consultas	Reconsultas	Total de consultas	Primeras Consultas	Reconsultas
TOTAL	40,033	9,001	31,032	34,847	8,162	26,685	3,878	669	3,209	1,308	170	1,138
Cirugía de mano	1,661	323	1,338	1,562	303	1,259	70	15	55	29	5	24
Cirugía general	12,437	3,056	9,381	10,871	2,723	8,148	1,193	269	924	373	64	309
Cirugía oral y maxilofacial	1,937	36	1,901	1,849	32	1,817	76	4	72	12	-	12
Cirugía plástica	553	46	507	486	43	443	52	3	49	15	-	15
Columna	2,452	588	1,864	1,979	544	1,435	342	29	313	131	15	116
Ginecología	7,444	1,782	5,662	7,061	1,757	5,304	249	20	229	134	5	129
Medicina Física	1,727	600	1,127	1,524	547	977	139	36	103	64	17	47
Medicina Interna	3,172	529	2,643	2,334	401	1,933	622	103	519	216	25	191
Neurocirugía	624	92	532	571	83	488	45	8	37	8	1	7
Nutriología	1,208	597	611	1,110	545	565	75	44	31	23	8	15
Psicología	296	120	176	273	112	161	15	7	8	8	1	7
Psiquiatría	1,346	496	850	1,132	423	709	149	56	93	65	17	48
Traumatología y Ortopedia	2,172	376	1,796	1,837	356	1,481	232	16	216	103	4	99
Urología	3,004	360	2,644	2,258	293	1,965	619	59	560	127	8	119

CUADRO I – 17
CONSULTAS ODONTOLÓGICAS POR UNIDAD MÉDICA, SEGÚN TIPO DE CONSULTA Y CALIDAD DE PACIENTE
AÑO 2008

Unidad Médica	Total	TIPO DE CONSULTA		Total	CALIDAD DE PACIENTE	
		Primera	Reconsulta		Afiliados 1/	Pensionados
Total	222,870	62,586	160,284	222,870	209,117	13,753
GUATEMALA	127,812	19,087	108,725	127,812	121,902	5,910
Hospital General de Enfermedades	7,789	185	7,604	7,789	7,785	4
Hospital de Gineco Obstetricia	2,070	859	1,211	2,070	2,070	-
Hospital General de Accidentes	2,539	287	2,252	2,539	2,537	2
Hospital Dr. Juan José Arévalo Bermejo	24,917	3,207	21,710	24,917	24,803	114
Hospital de Rehabilitación	1,244	118	1,126	1,244	1,239	5
Policlínica	7,912	957	6,955	7,912	7,890	22
Periférica Zona 5	15,402	1,371	14,031	15,402	15,384	18
Periférica Zona 11	29,994	3,589	26,405	29,994	29,434	560
Centro de Atención Médica Integral para	6,208	853	5,355	6,208	1,941	4,267
Clinica de Personal	4,280	1,057	3,223	4,280	3,629	651
Consultorio de San José Pinula	1,383	249	1,134	1,383	1,379	4
Consultorio de Palencia	3,186	371	2,815	3,186	3,163	23
Consultorio de Villa Nueva	7,671	1,644	6,027	7,671	7,663	8
Consultorio de Villa Canales	4,827	1,493	3,334	4,827	4,822	5
Unidad Asistencial de Amatitlán	8,390	2,847	5,543	8,390	8,163	227
SACATEPÉQUEZ	4,792	1,318	3,474	4,792	4,453	339
Consultorio de Antigua Guatemala	4,792	1,318	3,474	4,792	4,453	339
CHIMALTENANGO	6,355	1,956	4,399	6,355	5,716	639
Unidad Integral de Chimaltenango	4,556	1,354	3,202	4,556	4,023	533
Unidad Integral de Tecpán	799	255	544	799	752	47
Unidad Integral de Acatenango	233	93	140	233	224	9
Unidad Integral de Patzicía	767	254	513	767	717	50
ESCUINTLA	30,154	23,999	6,155	30,154	28,316	1,838
Hospital de Escuintla	13,557	10,894	2,663	13,557	12,802	755
Hospital de Santa Lucía Cotzumalguapa	11,419	8,878	2,541	11,419	10,668	751
Consultorio de La Gomera	5,178	4,227	951	5,178	4,846	332
SOLOLÁ	2,640	364	2,276	2,640	2,333	307
Consultorio de Sololá	2,640	364	2,276	2,640	2,333	307

Continúa cuadro I – 17

Unidad Médica	Total	TIPO DE CONSULTA		Total	CALIDAD DE PACIENTE	
		Primera	Reconsulta		Afiliados 1/	Pensionados
QUETZALTENANGO	4,611	1,879	2,732	4,611	4,031	580
Hospital de Quetzaltenango	1,658	297	1,361	1,658	1,565	93
Hospital de Coatepeque	138	49	89	138	138	-
Unidad Integral de Quetzaltenango	2,513	1,342	1,171	2,513	2,044	469
Unidad Integral de Colomba	68	42	26	68	61	7
Unidad Integral de Coatepeque	234	149	85	234	223	11
SUCHITEPÉQUEZ	21,672	8,484	13,188	21,672	20,238	1,434
Hospital de Mazatenango	14,863	6,226	8,637	14,863	14,011	852
Hospital de Chicacao	3,554	964	2,590	3,554	3,361	193
Hospital de Patulul	3,255	1,294	1,961	3,255	2,866	389
RETALHULEU	8,324	2,391	5,933	8,324	7,585	739
Hospital de Retalhuleu	8,324	2,391	5,933	8,324	7,585	739
SAN MARCOS	214	118	96	214	168	46
Unidad Integral de Malacatán	13	8	5	13	13	-
Unidad Integral de Tejutla	-	-	-	-	-	-
Unidad Integral de San Rafael pie de la Cuesta	33	33	-	33	30	3
Unidad Integral de El Quetzal	12	7	5	12	12	-
Unidad Integral de San Pedro Sacatepéquez	-	-	-	-	-	-
Unidad Integral de Tecún Umán	156	70	86	156	113	43
HUEHUETENANGO	109	108	1	109	104	5
Unidad Integral de San Idefonso Ixtahuacan	67	67	-	67	64	3
Unidad Integral de Barillas	11	11	-	11	11	-
Unidad Integral de La Democracia	31	30	1	31	29	2
QUICHÉ	2,549	438	2,111	2,549	2,306	243
Consultorio de Santa Cruz del Quiché	2,549	438	2,111	2,549	2,306	243
BAJA VERAPAZ	4,415	427	3,988	4,415	3,903	512
Consultorio de Salamá	4,415	427	3,988	4,415	3,903	512

Continúa cuadro I – 17

Unidad Médica	Total	TIPO DE CONSULTA		Total	CALIDAD DE PACIENTE	
		Primera	Reconsulta		Afiliados 1/	Pensionados
ALTA VERAPAZ	1,078	482	596	1,078	1,018	60
Unidad Integral de Cobán	9	2	7	9	9	-
Unidad Integral de San Cristobal Verapaz	190	41	149	190	180	10
Unidad Integral de San Pedro Carcha	879	439	440	879	829	50
Unidad Integral de Santa Catarina La Tinta	-	-	-	-	-	-
ZACAPA	3,228	670	2,558	3,228	2,778	450
Consultorio de Zacapa	3,228	670	2,558	3,228	2,778	450
CHIQUIMULA	-	-	-	-	-	-
Consultorio de Chiquimula	-	-	-	-	-	-
JALAPA	3,474	474	3,000	3,474	2,954	520
Consultorio de Jalapa	3,474	474	3,000	3,474	2,954	520
JUTIAPA	1,443	391	1,052	1,443	1,312	131
Unidad Integral de Jutiapa	1,443	391	1,052	1,443	1,312	131
Unidad Integral de Asunción Mita	-	-	-	-	-	-

1/ Incluye beneficiarios esposas e hijos.

CUADRO I – 18
TOTAL EGRESOS Y DIAS ESTANCIA DE AFILIADOS, NIÑOS, PENSIONADOS IGSS Y ESTADO POR UNIDAD MÉDICA
AÑO 2008

Unidad Médica	TOTAL			AFILIADOS Y NIÑOS			PENSIONADOS IGSS Y ESTADO		
	Egresos	Días Estancia	Estancia Media	Egresos	Días Estancia	Estancia Media	Egresos	Días Estancia	Estancia Media
Total	61,506	295,856	4.8	55,357	235,989	4.3	6,149	59,867	9.7
GUATEMALA	32,869	188,047	5.7	31,677	151,608	4.8	1,192	36,439	30.6
Hospital General de Enfermedades	6,489	125,971	19.4	6,471	95,204	14.7	18	30,767	1,709.3
Hospital de Gineco Obstetricia <u>1/</u>	16,103	34,270	2.1	16,037	33,944	2.1	66	326	4.9
Hospital General de Accidentes <u>2/</u>	1,217	9,327	7.7	1,088	8,069	7.4	129	1,258	9.8
Hospital Dr. Juan José Arévalo Bermejo	8,644	781	0.1	7,786	4	0.0	858	777	0.9
Hospital de Rehabilitación	154	16,351	106.2	117	13,510	115.5	37	2,841	76.8
Centro de Atención Integral de Salud Mental	262	1,347	5.1	178	877	4.9	84	470	5.6
SACATEPÉQUEZ	144	490	3.4	104	312	3.0	40	178	4.5
Consultorio de Antigua Guatemala	144	490	3.4	104	312	3.0	40	178	4.5
CHIMALTENANGO	1,686	3,704	2.2	1,479	3,259	2.2	207	445	2.1
Unidad Integral de Chimaltenango	1,409	3,079	2.2	1,239	2,709	2.2	170	370	2.2
Unidad Integral de Tecpán Guatemala	109	265	2.4	97	240	2.5	12	25	2.1
Unidad Integral de Patzicía	111	236	2.1	97	208	2.1	14	28	2.0
Unidad Integral de Acatenando	57	124	2.2	46	102	2.2	11	22	2.0
ESCUINTLA	7,264	35,083	4.8	6,242	27,725	4.4	1,022	7,358	7.2
Hospital de Escuintla	4,160	23,641	5.7	3,512	18,137	5.2	648	5,504	8.5
Hospital de Santa Lucía Cotzumalguapa	879	3,908	4.4	731	3,083	4.2	148	825	5.6
Hospital de Tiquisate	1,510	4,607	3.1	1,331	3,966	3.0	179	641	3.6
Consultorio de La Gomera	715	2,927	4.1	668	2,539	3.8	47	388	8.3
SOLOLÁ	410	1,137	2.8	341	842	2.5	69	295	4.3
Consultorio de Sololá	305	1,084	3.6	251	803	3.2	54	281	5.2
Consultorio de San Lucas Tolimán	105	53	0.5	90	39	0.4	15	14	0.9
TOTONICAPÁN	138	331	2.4	118	251	2.1	20	80	4.0
Consultorio de Totonicapán	138	331	2.4	118	251	2.1	20	80	4.0

Continúa cuadro I – 18

Unidad Médica	TOTAL			AFILIADOS Y NIÑOS			PENSIONADOS IGSS Y ESTADO		
	Egresos	Días Estancia	Estancia Media	Egresos	Días Estancia	Estancia Media	Egresos	Días Estancia	Estancia Media
QUETZALTENANGO	1,159	3,628	3.1	906	2,709	3.0	253	919	3.6
Hospital de Quetzaltenango	-	-	0.0	-	-	-	-	-	0.0
Unidad Integral de Quetzaltenango	1,024	3,195	3.1	780	2,304	3.0	244	891	3.7
Unidad Integral de Colomba	-	-	0.0	-	-	-	-	-	-
Unidad Integral de Coatepeque	135	433	3.2	126	405	3.2	9	28	3.1
SUCHITEPÉQUEZ	4,296	20,060	4.7	3,770	16,541	4.4	526	3,519	6.7
Hospital de Mazatenango	3,524	17,383	4.9	3,169	14,660	4.6	355	2,723	7.7
Hospital de Chicacao	85	339	4.0	63	226	3.6	22	113	5.1
Hospital de Patulul	687	2,338	3.4	538	1,655	3.1	149	683	4.6
RETALHULEU	1,671	7,123	4.3	1,322	5,119	3.9	349	2,004	5.7
Hospital de Retalhuleu	1,671	7,123	4.3	1,322	5,119	3.9	349	2,004	5.7
SAN MARCOS	1,026	2,186	2.1	876	1,847	2.1	150	339	2.3
Hospital de El Tumbador	8	43	5.4	8	43	5.4	-	-	0.0
Unidad Integral de San Marcos	107	94	0.9	86	71	0.8	21	23	1.1
Unidad Integral de El Tumbador	167	398	2.4	140	327	2.3	27	71	2.6
Unidad Integral de Malacatán	388	903	2.3	325	755	2.3	63	148	2.3
Unidad Integral de Tejutla	30	72	2.4	30	72	2.4	-	-	-
Unidad Integral de San Rafael Pie de la Cuesta	30	76	2.5	22	53	2.4	8	23	2.9
Unidad Integral de La Reforma	2	2	1.0	2	2	1.0	-	-	-
Unidad Integral de El Quetzal	-	-	-	-	-	-	-	-	-
Unidad Integral de San Pedro Sacatepéquez	169	373	2.2	155	345	2.2	14	28	2.0
Unidad Integral de Nuevo Progreso	2	3	1.5	2	3	1.5	-	-	-
Unidad Integral de Tecún Umán	103	177	1.7	86	131	1.5	17	46	2.7
Unidad Integral de Ixchiguan	20	45	2.3	20	45	2.3	-	-	-
HUEHUETENANGO	878	2,419	2.8	763	2,020	2.6	115	399	3.5
Unidad Integral de Huehuetenango	796	2,257	2.8	682	1,861	2.7	114	396	3.5
Unidad Integral de Barillas	17	29	1.7	17	29	1.7	-	-	-
Unidad integral de La Democracia	45	75	1.7	44	72	1.6	1	3	3.0
Unidad integral de San Ildefonso Ixtahuacan	-	-	-	-	-	-	-	-	-
Unidad integral de San Pedro Necta	20	58	2.9	20	58	2.9	-	-	-

Continúa cuadro I – 18

Unidad Médica	TOTAL			AFILIADOS Y NIÑOS			PENSIONADOS IGSS Y ESTADO		
	Egresos	Días Estancia	Estancia Media	Egresos	Días Estancia	Estancia Media	Egresos	Días Estancia	Estancia Media
QUICHÉ	289	702	2.4	202	456	2.3	87	246	2.8
Consultorio de Santa Cruz del Quiché	289	702	2.4	202	456	2.3	87	246	2.8
BAJA VERAPAZ	275	1,027	3.7	190	633	3.3	85	394	4.6
Consultorio de Salamá	275	1,027	3.7	190	633	3.3	85	394	4.6
ALTA VERAPAZ	1,675	4,438	2.6	1,470	3,915	2.7	205	523	2.6
Unidad Integral de Cobán	1,427	3,778	2.6	1,251	3,328	2.7	176	450	2.6
Unidad Integral de San Cristóbal Verapaz	112	302	2.7	98	263	2.7	14	39	2.8
Unidad Integral de San Pedro Carchá	80	203	2.5	73	190	2.6	7	13	1.9
Unidad Integral de Cahabón	19	52	2.7	16	44	2.8	3	8	2.7
Unidad Integral de Fray Bartolome de las Casas	11	35	3.2	11	35	3.2	-	-	-
Unidad Integral de Santa Catalina la Tinta	26	68	2.6	21	55	2.6	5	13	2.6
IZABAL	4,474	15,375	3.4	3,505	11,675	3.3	969	3,700	3.8
Hospital de Puerto Barrios	3,104	10,757	3.5	2,357	7,859	3.3	747	2,898	3.9
Consultorio de Morales	1,364	4,599	3.4	1,143	3,801	3.3	221	798	3.6
Consultorio Los Amates	6	19	3.2	5	15	3.0	1	4	4.0
ZACAPA	1,092	3,839	3.5	824	2,721	3.3	268	1,118	4.2
Consultorio de Zacapa	1,092	3,839	3.5	824	2,721	3.3	268	1,118	4.2
CHIQUIMULA	938	3,099	3.3	716	2,227	3.1	222	872	3.9
Consultorio de Chiquimula	938	3,099	3.3	716	2,227	3.1	222	872	3.9
JALAPA	570	1,682	3.0	366	999	2.7	204	683	3.3
Consultorio de Jalapa	570	1,682	3.0	366	999	2.7	204	683	3.3
JUTIAPA	652	1,486	2.3	486	1,130	2.3	166	356	2.1
Unidad Integral de Jutiapa	511	1,196	2.3	388	927	2.4	123	269	2.2
Unidad Integral de Asunción Mita	94	191	2.0	59	120	2.0	35	71	2.0
Unidad Integral de Moyuta	47	99	2.1	39	83	2.1	8	16	2.0

1/ Se refiere a casos de neonatos.

2/ Se refiere a casos de enfermedad ortopédica.

Nota:

- Las Unidades Integrales incluyen casos de servicios institucionales y casos de servicios contratados.
- No incluyen 10,792 egresos con 54,154 días estancia por riesgo no clasificado.

CUADRO I – 19
EGRESOS Y DIAS ESTANCIA DE AFILIADOS Y NIÑOS POR UNIDAD MÉDICA
AÑO 2008

Unidad Médica	TOTAL			AFILIADOS 1/			NIÑOS		
	Egresos	Días Estancia	Estancia Media	Egresos	Días Estancia	Estancia Media	Egresos	Días Estancia	Estancia Media
Total	55,357	235,989	4.3	37,930	165,175	4.4	17,427	70,814	4.1
GUATEMALA	31,677	151,608	4.8	23,899	113,751	314.2	7,778	37,857	4.9
Hospital General de Enfermedades	6,471	95,204	14.7	320	58,860	183.9	6,151	36,344	5.9
Hospital de Gineco Obstetricia 2/	16,037	33,944	2.1	15,817	33,192	2.1	220 a)	752	3.4
Hospital General de Accidentes 3/	1,088	8,069	7.4	929	7,330	7.9	159	739	4.6
Hospital Dr. Juan José Arévalo Bermejo	7,786	4	0.0	6,538	2	0.0	1,248	2	0.0
Hospital de Rehabilitación	117	13,510	115.5	117	13,510	115.5	-	-	0.0
Centro de Atención Integral de Salud Mental	178	877	4.9	178	857	4.8	-	20	-
SACATEPÉQUEZ	104	312	3.0	78	237	3.0	26	75	2.9
Consultorio de Antigua Guatemala	104	312	3.0	78	237	3.0	26	75	2.9
CHIMALTENANGO	1,479	3,259	2.2	718	1,433	8.3	761	1,826	2.4
Unidad Integral de Chimaltenango	1,239	2,709	2.2	600	1,183	2.0	639	1,526	2.4
Unidad Integral de Tecpán Guatemala	97	240	2.5	46	106	2.3	51	134	2.6
Unidad Integral de Patzicá	97	208	2.1	47	92	2.0	50	116	2.3
Unidad integral de Acatenango	46	102	2.2	25	52	2.1	21	50	2.4
ESCUINTLA	6,242	27,725	4.4	3,598	18,473	5.1	2,644	9,252	3.5
Hospital de Escuintla	3,512	18,137	5.2	2,055	12,095	5.9	1,457	6,042	4.1
Hospital de Santa Lucía Cotzumalguapa	731	3,083	4.2	436	2,284	5.2	295	799	2.7
Hospital de Tiquisate	1,331	3,966	3.0	759	2,428	3.2	572	1,538	2.7
Consultorio de La Gomera	668	2,539	3.8	348	1,666	4.8	320	873	2.7
SOLOLÁ	341	842	2.5	224	569	2.5	117	273	2.3
Consultorio de Sololá	251	803	3.2	163	545	3.3	88	258	2.9
Consultorio de San Lucas Tolimán	90	39	0.4	61	24	0.4	29	15	0.5
TOTONICAPÁN	118	251	2.1	68	155	2.3	50	96	1.9
Consultorio de Totonicapán	118	251	2.1	68	155	2.3	50	96	1.9
QUETZALTENANGO	906	2,709	3.0	615	1,831	3.0	291	878	3.0
Hospital de Quetzaltenango	-	-	0.0	-	-	0.0	-	-	-
Unidad Integral de Quetzaltenango	780	2,304	3.0	565	1,679	3.0	215	625	2.9
Unidad Integral de Colomba	-	-	0.0	-	-	0.0	-	-	-
Unidad Integral de Coatepeque	126	405	3.2	50	152	3.0	76	253	3.3

Continúa cuadro I – 19

Unidad Médica	TOTAL			AFILIADOS 1/			NINOS		
	Egresos	Días Estancia	Estancia Media	Egresos	Días Estancia	Estancia Media	Egresos	Días Estancia	Estancia Media
SUCHITEPÉQUEZ	3,770	16,541	4.4	1,646	6,592	4.0	2,124	9,949	4.7
Hospital de Mazatenango	3,169	14,660	4.6	1,282	5,361	4.2	1,887	9,299	4.9
Hospital de Chicacao	63	226	3.6	60	216	3.6	3	10	-
Hospital de Patulul	538	1,655	3.1	304	1,015	3.3	234	640	2.7
RETALHULEU	1,322	5,119	3.9	1,004	4,178	4.2	318	941	3.0
Hospital de Retalhuleu	1,322	5,119	3.9	1,004	4,178	4.2	318	941	3.0
SAN MARCOS	876	1,847	2.1	461	948	2.1	415	899	2.2
Hospital de El Tumbador	8	43	5.4	8	43	5.4	-	-	0.0
Unidad Integral de San Marcos	86	71	0.8	30	45	1.5	56	26	0.5
Unidad Integral de El Tumbador	140	327	2.3	100	229	2.3	40	98	2.5
Unidad Integral de Malacatán	325	755	2.3	159	349	2.2	166	406	2.4
Unidad Integral de Tejutla	30	72	2.4	18	41	2.3	12	31	2.6
Unidad Integral de San Rafael Pie de la Cuesta	22	53	2.4	10	26	2.6	12	27	2.3
Unidad Integral de La Reforma	2	2	1.0	2	2	1.0	-	-	-
Unidad Integral de San Pedro Sacatepéquez	155	345	2.2	58	107	1.8	97	238	2.5
Unidad Integral de Nuevo Progreso	2	3	1.5	2	3	1.5	-	-	-
Unidad Integral de Tecún Umán	86	131	1.5	64	89	1.4	22	42	1.9
Unidad Integral de Ixchiguan	20	45	2.3	10	14	1.4	10	31	3.1
HUEHUETENANGO	763	2,020	2.6	439	1,094	2.5	324	926	2.9
Unidad Integral de Huehuetenango	682	1,861	2.7	380	986	2.6	302	875	2.9
Unidad Integral de Barillas	17	29	1.7	16	28	1.8	1	1	1.0
Unidad integral de La Democracia	44	72	1.6	32	51	1.6	12	21	1.8
Unidad integral de San Ildefonso Ixtahuacan	-	-	0.0	-	-	0.0	-	-	0.0
Unidad integral de San Pedro Necta	20	58	2.9	11	29	2.6	9	29	3.2
QUICHÉ	202	456	2.3	162	377	2.3	40	79	2.0
Consultorio de Santa Cruz del Quiché	202	456	2.3	162	377	2.3	40	79	2.0
BAJA VERAPAZ	190	633	3.3	132	489	3.7	58	144	2.5
Consultorio de Salamá	190	633	3.3	132	489	3.7	58	144	2.5

Continúa cuadro I – 19

Unidad Médica	TOTAL			AFILIADOS ^{1/}			NINOS		
	Egresos	Días Estancia	Estancia Media	Egresos	Días Estancia	Estancia Media	Egresos	Días Estancia	Estancia Media
ALTA VERAPAZ	1,470	3,915	2.7	1,002	2,614	2.6	468	1,301	2.8
Unidad Integral de Cobán	1,251	3,328	2.7	843	2,200	2.6	408	1,128	2.8
Unidad Integral de San Cristóbal Verapaz	98	263	2.7	68	172	2.5	30	91	3.0
Unidad Integral de San Pedro Carchá	73	190	2.6	52	134	2.6	21	56	2.7
Unidad Integral de Cahabón	16	44	2.8	14	38	2.7	2	6	3.0
Unidad Integral de Fray Bartolome de las Casas	11	35	3.2	9	30	3.3	2	5	-
Unidad Integral de Santa Catalina la Tinta	21	55	2.6	16	40	2.5	5	15	3.0
IZABAL	3,505	11,675	3.3	2,331	7,725	3.3	1,174	3,950	3.4
Hospital de Puerto Barrios	2,357	7,859	3.3	1,617	5,300	3.3	740	2,559	3.5
Consultorio de Morales	1,143	3,801	3.3	711	2,416	3.4	432	1,385	3.2
Consultorio Los Amates	5	15	3.0	3	9	3.0	2	6	3.0
ZACAPA	824	2,721	3.3	545	1,934	3.5	279	787	2.8
Consultorio de Zacapa	824	2,721	3.3	545	1,934	3.5	279	787	2.8
CHIQUIMULA	716	2,227	3.1	449	1,379	3.1	267	848	3.2
Consultorio de Chiquimula	716	2,227	3.1	449	1,379	3.1	267	848	3.2
JALAPA	366	999	2.7	292	829	2.8	74	170	2.3
Consultorio de Jalapa	366	999	2.7	292	829	2.8	74	170	2.3
JUTIAPA	486	1,130	2.3	267	567	2.1	219	563	2.6
Unidad Integral de Jutiapa	388	927	2.4	207	446	2.2	181	481	2.7
Unidad Integral de Asunción Mita	59	120	2.0	39	78	2.0	20	42	2.1
Unidad Integral de Moyuta	39	83	2.1	21	43	2.0	18	40	2.2

^{1/} Incluye beneficiarias esposas.

a) Se refiere a casos de neonatos.

^{2/} Se refiere a casos de ginecología y neonatos.

^{3/} Se refiere a casos de enfermedad ortopédica.

Nota: Las Unidades Integrales incluyen casos de servicios institucionales y Contratados.

CUADRO I – 20
EGRESOS Y DIAS ESTANCIA DE PENSIONADOS IGSS Y ESTADO POR UNIDAD MÉDICA
AÑO 2008

Unidad Médica	TOTAL			PENSIONADOS IGSS			PENSIONADOS ESTADO		
	Egresos	Días Estancia	Estancia Media	Egresos	Días Estancia	Estancia Media	Egresos	Días Estancia	Estancia Media
Total	6,149	59,867	9.7	3,984	37,432	9.4	2,165	22,435	10.4
GUATEMALA	1,192	36,439	30.6	672	20,457	30.4	520	15,982	30.7
Hospital General de Enfermedades	18	30,767	1709.3	8	17,591	2198.9	10	13,176	1317.6
Hospital de Gineco Obstetricia ^{1/}	66	326	4.9	50	234	-	16	92	-
Hospital General de Accidentes ^{2/}	129	1,258	9.8	72	767	10.7	57	491	8.6
Hospital Dr. Juan José Arévalo Bermejo	858	777	0.9	468	777	1.7	390	-	-
Hospital de Rehabilitación	37	2,841	76.8	16	785	49.1	21	2,056	97.9
Centro de Atención Integral de Salud Mental	84	470	5.6	58	303	5.2	26	167	6.4
SACATEPÉQUEZ	40	178	4.5	18	79	4.4	22	99	4.5
Consultorio de Antigua Guatemala	40	178	4.5	18	79	4.4	22	99	4.5
CHIMALTENANGO	207	445	8.3	92	210	2.3	115	235	2.0
Unidad Integral de Chimaltenango	170	370	2.2	73	169	2.3	97	201	2.1
Unidad Integral de Tecpán Guatemala	12	25	2.1	4	9	2.3	8	16	2.0
Unidad Integral de Patzicía	14	28	2.0	5	11	2.2	9	17	1.9
Unidad Integral de Acatenango	11	22	2.0	10	21	2.1	1	1	1.0
ESCUINTLA	1,022	7,358	7.2	881	6,330	7.2	141	1,028	7.3
Hospital de Escuintla	648	5,504	8.5	540	4,597	8.5	108	907	8.4
Hospital de Santa Lucía Cotzumalguapa	148	825	5.6	141	800	5.7	7	25	3.6
Hospital de Tiquisate	179	641	3.6	156	570	3.7	23	71	3.1
Consultorio de La Gomera	47	388	8.3	44	363	8.3	3	25	-
SOLOLÁ	69	295	4.3	23	108	4.7	46	187	4.1
Consultorio de Sololá	54	281	5.2	13	99	7.6	41	182	4.4
Consultorio de San Lucas Tolimán	15	14	0.9	10	9	0.9	5	5	1.0
TOTONICAPÁN	20	80	4.0	3	17	5.7	17	63	3.7
Consultorio de Totonicapán	20	80	4.0	3	17	5.7	17	63	3.7
QUETZALTENANGO	253	919	3.6	127	457	3.6	126	462	3.7
Unidad Integral de Quetzaltenango	244	891	3.7	122	441	3.6	122	450	3.7
Unidad Integral de Colomba	-	-	0.0	-	-	0.0	-	-	0.0
Unidad Integral de Coatepeque	9	28	3.1	5	16	3.2	4	12	3.0

Continúa cuadro I – 20

Unidad Médica	TOTAL			PENSIONADOS IGSS			PENSIONADOS ESTADO		
	Egresos	Días Estancia	Estancia Media	Egresos	Días Estancia	Estancia Media	Egresos	Días Estancia	Estancia Media
SUCHITEPÉQUEZ	526	3,519	6.7	449	2,937	6.5	77	582	7.6
Hospital de Mazatenango	355	2,723	7.7	279	2,146	7.7	76	577	7.6
Hospital de Chicacao	22	113	5.1	21	108	5.1	1	5	5.0
Hospital de Patulul	149	683	4.6	149	683	4.6	-	-	-
RETALHULEU	349	2,004	5.7	289	1,738	6.0	60	266	4.4
Hospital de Retalhuleu	349	2,004	5.7	289	1,738	6.0	60	266	4.4
SAN MARCOS	150	339	2.3	114	273	2.4	36	66	1.8
Unidad Integral de San Marcos	21	23	1.1	7	7	1.0	14	16	1.1
Unidad Integral de El Tumbador	27	71	2.6	25	66	2.6	2	5	2.5
Unidad Integral de Malacatán	63	148	2.3	51	123	2.4	12	25	2.1
Unidad Integral de San Rafael Pie de la Cuesta	8	23	2.9	6	18	3.0	2	5	2.5
Unidad Integral de San Pedro Sacatepéquez	14	28	2.0	8	13	1.6	6	15	2.5
Unidad Integral de Tejutla	-	-	-	-	-	-	-	-	-
Unidad Integral de Tecún Umán	17	46	2.7	17	46	2.7	-	-	-
Unidad integral de Ixchiguàn	-	-	-	-	-	-	-	-	-
HUEHUETENANGO	115	399	3.5	42	145	3.5	73	254	3.5
Unidad Integral de Huehuetenango	114	396	3.5	41	142	3.5	73	254	3.5
Unidad Integral de San Pedro Necta	-	-	-	-	-	-	-	-	-
Unidad Integral de Barillas	-	-	-	-	-	-	-	-	-
Unidad integral de La Democracia	1	3	3.0	1	3	3.0	-	-	0.0
Unidad integral de San Ildefonso Ixtahuacan	-	-	-	-	-	-	-	-	-
QUICHÉ	87	246	2.8	29	66	2.3	58	180	3.1
Consultorio de Santa Cruz del Quiché	87	246	2.8	29	66	2.3	58	180	3.1
BAJA VERAPAZ	85	394	4.6	36	200	5.6	49	194	4.0
Consultorio de Salamá	85	394	4.6	36	200	5.6	49	194	4.0

Continúa cuadro I – 20

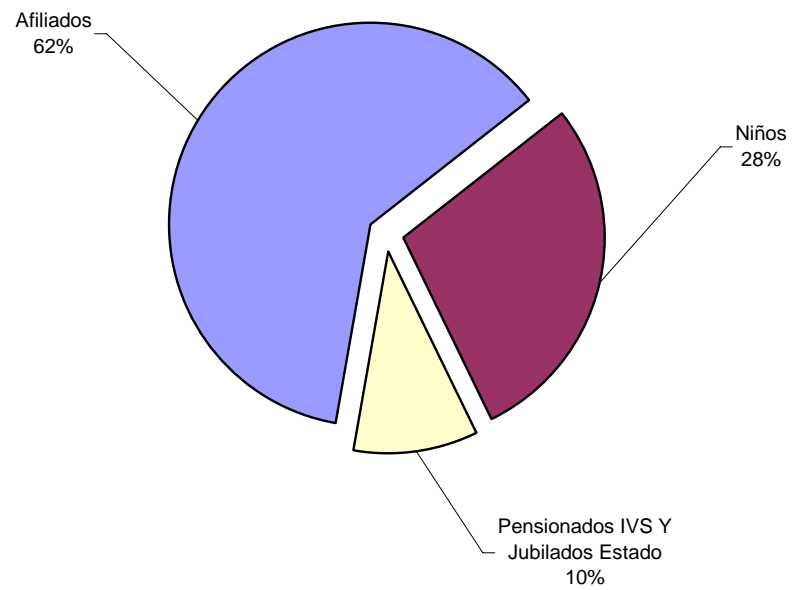
Unidad Médica	TOTAL			PENSIONADOS IGSS			PENSIONADOS ESTADO		
	Egresos	Días	Estancia	Egresos	Días	Estancia	Egresos	Días	Estancia
ALTA VERAPAZ	205	523	2.6	98	257	2.6	107	266	2.5
Unidad Integral de Cobán	176	450	2.6	78	205	2.6	98	245	2.5
Unidad Integral de San Cristóbal Verapaz	14	39	2.8	13	37	2.8	1	2	2.0
Unidad Integral de San Pedro Carchá	7	13	1.9	2	2	1.0	5	11	2.2
Unidad Integral de Cahabon	3	8	2.7	1	3	3.0	2	5	2.5
Unidad Integral de Fray Bartolomé de las Casas	-	-	0.0	-	-	0.0	-	-	0.0
Unidad Integral de Santa Catalina la Tinta	5	13	2.6	4	10	2.5	1	3	3.0
IZABAL	969	3,700	3.8	711	2,714	3.8	258	986	3.8
Hospital de Puerto Barrios	747	2,898	3.9	522	2,001	3.8	225	897	4.0
Consultorio de Morales	221	798	3.6	188	709	3.8	33	89	2.7
Consultorio Los Amates	1	4	4.0	1	4	4.0	-	-	0.0
ZACAPA	268	1,118	4.2	157	661	4.2	111	457	4.1
Consultorio de Zacapa	268	1,118	4.2	157	661	4.2	111	457	4.1
CHIQUMULA	222	872	3.9	99	368	3.7	123	504	4.1
Consultorio de Chiquimula	222	872	3.9	99	368	3.7	123	504	4.1
JALAPA	204	683	3.3	80	278	3.5	124	405	3.3
Consultorio de Jalapa	204	683	3.3	80	278	3.5	124	405	3.3
JUTIAPA	166	356	2.1	64	137	2.1	102	219	2.1
Unidad Integral de Jutiapa	123	269	2.2	55	116	2.1	68	153	2.3
Unidad Integral de Asunción Mita	35	71	2.0	8	18	2.3	27	53	2.0
Unidad Integral de Moyuta	8	16	2.0	1	3	3.0	7	13	1.9

1/ Se refiere a casos de ginecología.

2/ Se refiere a casos de enfermedad ortopédica.

Nota: Las Unidades Integrales incluyen casos de servicios institucionales y contratados.

GRÁFICA No. 2
PORCENTAJE DE EGRESOS POR ENFERMEDAD, SEGÚN CALIDAD DE PACIENTE
AÑO 2008



SECCIÓN II

MATERNIDAD

CUADRO II - 1
INSCRIPCIÓN Y CONSULTA EXTERNA DE MATERNIDAD POR UNIDAD MÉDICA
AÑO 2008

Unidad Médica	INSCRIPCIÓN			Total Consultas	CONSULTAS GENERALES		
	Total	Afiliadas	Beneficiarias		Primeras Consultas	Reconsulta	Emergencias
Total	21,541	9,726	11,846	247,754 <i>a/</i>	50,204	106,695	90,855
GUATEMALA	4,270	2,175	2,095	119,883	24,795	28,662	66,426
Hospital de Gineco Obstetricia	-	-	-	69,473	9,986	11,468	48,019
Hospital Dr. Juan José Arévalo Bermejo	-	-	-	31,130	7,847	6,408	16,875
Periférica Zona 5	-	-	-	2,941	2,416	497	28
Consultorio de San José Pinula	429	206	223	2,477	442	1,924	111
Consulitorio de Palencia	141	37	104	824	214	610	-
Unidad Asistencial Sn Juan Sacatepéquez	313	150	163	1,674	340	1,334	-
Consultorio de Fraijanes	90	33	57	399	63	316	20
Unidad Asistencial de Amatitlán	2,298	1,279	1,019	8,339	2,520	4,652	1,167
Consultorio de villa Nueva	-	-	-	-	-	-	-
Consultorio de Villa Canales	918	442	476	2,288	837	1,282	169
Consultorio de Finca Santa Leonarda	81	28	53	338	130	171	37
SACATEPÉQUEZ	1,282	999	283	5,690	942	4,026	722
Consultorio de Antigua Guatemala	1,282	999	283	5,690	942	4,026	722
CHIMALTENANGO	823	336	487	6,113	1,657	4,366	90
Unidad Integral de Chimaltenango	452	220	232	3,694	1,119	2,538	37
Unidad Integral de Tecpán Guatemala	169	43	126	860	183	677	-
Unidad Integral de Acatenango	48	20	28	378	63	313	2
Unidad Integral de Pochuta	4	-	4	144	20	73	51
Unidad Integral de Patzicia	150	53	97	1,037	272	765	-
ESCUINTLA	3,253	745	2,508	37,250	5,513	20,754	10,983
Hospital de Escuintla	1,405	423	982	16,053	1,793	7,400	6,860
Hospital de Santa Lucia Cotzumalguapa	285	51	234	6,075	972	3,408	1,695
Hospital de Tiquisate	358	54	304	5,225	858	3,403	964
Consultorio de La Democracia	66	9	57	1,084	123	926	35
Consultorio de Siquinalá	51	6	45	860	355	479	26
Consultorio de Masagua	200	2	198	972	215	671	86
Consultorio de La Gomera	368	33	335	3,954	512	2,557	885
Consultorio del Puerto de San José	303	93	210	1,551	309	844	398
Consultorio de Palín	217	74	143	1,476	376	1,066	34

Continúa cuadro II – 1

Unidad Médica	INSCRIPCIÓN			Total Consultas	CONSULTAS GENERALES		
	Total	Afiliadas	Beneficiarias		Primeras Consultas	Reconsulta	Emergencias
SOLOLÁ	414	209	205	2,404	434	1,710	260
Consultorio de Sololá	379	199	180	2,050	379	1,455	216
Consultorio de San Lucas Tolimán	35	10	25	354	55	255	44
TOTONICAPÁN	226	161	65	1,884	220	1,276	388
Consulstorio de Totonicapán	226	161	65	1,884	220	1,276	388
QUETZALTENANGO	2,426	1,341	1,085	6,962	2,616	3,668	678
Hospital de Quetzaltenango	-	-	-	330	-	-	330
Hospital de Colomba	-	-	-	25	-	-	25
Hospital de Coatepeque	-	-	-	263	-	-	263
Unidad Integral de Quetzaltenango	1,459	904	555	3,707	1,647	2,019	41
Unidad Integral de Colomba	84	34	50	589	86	503	-
Unidad Integral de Coatepeque	883	403	480	2,048	883	1,146	19
SUCHITEPÉQUEZ	2,686	677	2,009	23,769	5,285	12,904	5,580
Hospital de Mazatenango	1,646	457	1,189	12,947	2,956	5,319	4,672
Hospital de Chicacao	376	33	343	2,736	474	1,941	321
Hospital de Patulul	176	38	138	4,201	849	2,765	587
Unidad Integral de Cuyotenango	127	49	78	941	244	697	-
Unidad Integral de San Francisco Zapotitlán	89	35	54	280	95	185	-
Unidad Integral de San José el Idolo	78	-	78	312	82	230	-
Unidad Integral de Santo Domingo	54	2	52	376	94	282	-
Unidad Integral de San Antonio	76	35	41	1,192	281	911	-
Unidad Integral de Santa Bárbara	33	5	28	398	59	339	-
Unidad Integral de Río Bravo	31	23	8	386	151	235	-
RETALHULEU	324	128	196	3,295	839	942	1,514
Hospital de Retalhuleu	223	74	149	2,886	699	683	1,504
Consultorio de Champerico	64	38	26	320	54	256	10
Consultorio de San Felipe	37	16	21	89	86	3	-

Continúa cuadro II – 1

Unidad Médica	INSCRIPCIÓN			Total Consultas	CONSULTAS GENERALES		
	Total	Afiliadas	Beneficiarias		Primeras Consultas	Reconsulta	Emergencias
SAN MARCOS	900	491	440	5,889	1,056	4,779	54
Consultorio de San Marcos	-	-	-	32	28	-	4
Unidad Integral de San Marcos	52	29	23	1,107	378	729	-
Unidad Integral de El Tumbador	183	51	132	1,332	172	1,157	3
Unidad Integral de Malacatán	231	170	61	660	46	614	-
Unidad Integral de Tejutla	54	27	27	659	79	554	26
Unidad Integral de San Rafael Pie de la Cuesta	21	7	14	321	56	264	1
Unidad Integral de La Reforma	9	6	3	91	17	71	3
Unidad Integral de El Quetzal	39	32	7	186	29	157	-
Unidad Integral de San Pedro Sacatepéquez	165	78	87	542	96	430	16
Unidad Integral de Nuevo Progreso	18	11	7	92	19	73	-
Unidad Integral de Tecún Umán	128	58	70	669	104	564	1
Unidad Integral de Ixchiguán	31	22	9	198	32	166	-
HUEHUETENANGO	669	657	12	1,764	1,059	700	5
Unidad Integral de Huehuetenango	633	633	-	780	780	-	-
Unidad Integral de Barillas	10	6	4	87	38	47	2
Unidad Integral de La Democracia	6	3	3	441	101	337	3
Unidad Integral de San Ildefonso Ixtahuacán	13	11	2	225	94	131	-
Unidad Integral de San Pedro Necta	7	4	3	231	46	185	-
QUICHÉ	136	79	57	1,272	290	979	3
Consultorio de Santa Cruz del Quiché	136	79	57	1,184	253	931	-
Consultorio de San Juan Cotzal	-	-	-	88	37	48	3
BAJA VERAPAZ	286	149	137	2,098	367	1,539	192
Consultorio de Salamá	286	149	137	2,098	367	1,539	192
ALTA VERAPAZ	1,518	540	978	8,765	1,469	5,960	1,336
Hospital de Cobán	-	-	-	1,280	-	-	1,280
Unidad Integral de Cobán	1,020	418	602	4,633	888	3,700	45
Unidad Integral de San Cristóbal Verapaz	242	80	162	1,280	223	1,049	8
Unidad Integral de Senahú	10	-	10	119	31	87	1
Unidad Integral de San Pedro Carchá	167	29	138	891	167	724	-
Unidad Integral de Cahabón	24	4	20	159	33	126	-
Unidad Integral de Fray Bartolomé de las Casas	25	5	20	126	77	49	-
Unidad Integral de Santa Catalina La Tinta	30	4	26	277	50	225	2

Continúa cuadro II – 1

Unidad Médica	INSCRIPCIÓN			Total Consultas	CONSULTAS GENERALES		
	Total	Afiliadas	Beneficiarias		Primeras Consultas	Reconsulta	Emergencias
IZABAL	346	182	164	5,492	1,027	3,618	847
Hospital de Puerto Barrios	209	123	86	3,022	527	2,086	409
Consultorio de Morales	104	40	64	1,894	429	1,029	436
Consultorio de El Estor	-	-	-	119	17	102	-
Consultorio de Los Amates	33	19	14	457	54	401	2
ZACAPA	594	229	365	3,946	716	2,365	865
Consultorio de Zacapa	430	169	261	3,194	499	1,894	801
Consultorio de Gualán	164	60	104	752	217	471	64
CHIQUMULA	258	139	119	3,860	749	2,593	518
Consultorio de Chiquimula	258	139	119	3,860	749	2,593	518
JALAPA	221	174	47	3,293	221	2,749	323
Consultorio de Jalapa	221	174	47	3,293	221	2,749	323
JUTIAPA	909	315	594	4,125	949	3,105	71
Unidad Integral de Jutiapa	694	211	483	3,615	694	2,856	65
Unidad Integral de Asunción Mita	124	74	50	266	123	138	5
Unidad Integral de Moyuta	91	30	61	244	132	111	1

a) No incluye consultas de Planificación Familiar

b) No incluye en el área metropolitana 468,972 consultas por riesgo no clasificado

c) No incluye en los Hospitales de Gineco Obstetricia y Hospital Juan Jose Arévalo Bermejo la inscripción, debido a la implementación del SII-IGS no la registra.

Nota: En las Unidades Integrales de Adscripción incluye servicios contratados

CUADRO II -1 -1

PRIMERAS CONSULTAS, RECONSULTAS DE SALUD REPRODUCTIVA
AÑO 2008

Unidad Médica	Total Consultas	AFILIADAS			BENEFICIARIAS		
		Total consultas	Primeras Consultas	Reconsultas	Total consultas	Primeras Consultas	Reconsultas
Total	32,292	17,819	2,973	14,846	14,473	3,581	10,892
GUATEMALA	25,128	15,882	2,243	13,639	9,246	1,820	7,426
Hospital de Gineco Obstetricia	11,575	7,683	1,149	6,534	3,892	783	3,109
Hospital Dr. Juan José Arévalo Bermejo Periférica Zona 5	9,008	6,040	528	5,512	2,968	181	2,787
Consultorio de San José Pinula	410	219	66	153	191	44	147
Consultorio de Palencia	207	67	24	43	140	24	116
Unidad Asistencial de San Juan Sacatepéquez	169	83	25	58	86	26	60
Consultorio de Fraijanes	71	38	13	25	33	10	23
Unidad Asistencial de Amatitlán Consultorio de villa Nueva	1,016	738	93	645	278	88	190
Consultorio de Villa Canales	2,627	1,003	338	665	1,624	661	963
Consultorio de Finca Santa Leonarda	45	11	7	4	34	3	31
SACATEPÉQUEZ	35	26	16	10	9	5	4
Consultorio de Antigua Guatemala	35	26	16	10	9	5	4
CHIMALTENANGO	-	-	-	-	-	-	-
Unidad Integral de Tecpán	-	-	-	-	-	-	-
ESCUINTLA	5,496	1,166	408	758	4,330	1,320	3,010
Hospital de Escuintla	1,451	444	227	217	1,007	337	670
Hospital de Santa Lucía Cotzumalguapa	840	66	31	35	774	343	431
Hospital de Tiquisate	1,223	200	20	180	1,023	104	919
Consultorio de La Democracia	109	20	3	17	89	24	65
Consultorio de Siquinalá	84	12	5	7	72	15	57
Consultorio de Masagua	107	11	4	7	96	16	80
Consultorio de La Gomera	952	131	30	101	821	389	432
Consultorio del Puerto de San José	575	198	35	163	377	56	321
Consultorio de Palín	155	84	53	31	71	36	35
SOLOLÁ	345	225	58	167	120	58	62
Consultorio de Sololá	262	193	41	152	69	37	32
Consultorio de San Lucas Tolimán	83	32	17	15	51	21	30

Continúa cuadro II -1-1

Unidad Médica	Total Consultas	AFILIADAS			BENEFICIARIAS		
		Total consultas	Primeras Consultas	Reconsultas	Total consultas	Primeras Consultas	Reconsultas
TOTONICAPÁN	191	104	13	91	87	11	76
Consultorio de Totonicapán	191	104	13	91	87	11	76
QUETZALTENANGO	265	197	105	92	68	31	37
Hospital de Quetzaltenango	-	-	-	-	-	-	-
Unidad Integral de Quetzaltenango	265	197	105	92	68	31	37
Hospital de Colomba	-	-	-	-	-	-	-
Unidad Integral de colomba	-	-	-	-	-	-	-
Hospital de Coatepeque	-	-	-	-	-	-	-
Unidad Integral de Coatepeque	-	-	-	-	-	-	-
SUCHITEPÉQUEZ	588	133	119	14	455	302	153
Hospital de Mazatenango	174	73	73	-	101	101	-
Hospital de Patulul	147	47	37	10	100	94	6
Unidad Integral de Cuyotenango	121	-	-	-	121	60	61
Unidad Integral de San Francisco Zapotitlán	36	4	1	3	32	24	8
Unidad Integral de San José El Idolo	62	-	-	-	62	-	62
Unidad Integral de Santo Domingo	12	-	-	-	12	4	8
Unidad Integral de San Antonio	26	9	8	1	17	11	6
Unidad Integral de Río Bravo	10	-	-	-	10	8	2
QUICHÉ	29	8	2	6	21	9	12
Consultorio de San Juan Cotzal	29	8	2	6	21	9	12
BAJA VERAPAZ	-	-	-	-	-	-	-
Consultorio de Salamá	-	-	-	-	-	-	-
ZACAPA	114	10	7	3	104	19	85
Consultorio de Zacapa	-	-	-	-	-	-	-
Consultorio de Gualán	114	10	7	3	104	19	85
JALAPA	101	68	2	66	33	6	27
Consultorio de Jalapa	101	68	2	66	33	6	27

CUADRO II - 2
PRIMERAS CONSULTAS, RECONSULTAS Y EMERGENCIAS DE CONSULTA EXTERNA DE MATERNIDAD
POR UNIDAD MÉDICA
AÑO 2008

Unidad Médica	TOTAL	TOTAL		PRIMERAS CONSULTAS		RECONSULTAS		EMERGENCIAS	
		Afiliadas	Beneficiarias	Afiliadas	Beneficiarias	Afiliadas	Beneficiarias	Afiliadas	Beneficiarias
Total	247,754	a) 117,378	130,376	24,402	25,802	45,039	61,656	47,937	42,918
GUATEMALA	119,883	70,206	49,677	14,472	10,323	15,840	12,822	39,894	26,532
Hospital de Gineco Obstetricia	69,473	41,333	28,140	5,893	4,093	6,629	4,839	28,811	19,208
Hospital Dr. Juan José Arévalo Bermejo	31,130	18,571	12,559	4,643	3,204	3,803	2,605	10,125	6,750
Periférica Zona 5	2,941	1,868	1,073	1,565	851	283	214	20	8
Consultorio de San José Pinula	2,477	1,141	1,336	247	195	821	1,103	73	38
Consultorio de Palencia	824	210	614	65	149	145	465	-	-
Unidad Asistencial Sn Juan Sacatepéquez	1,674	832	842	169	171	663	671	-	-
Consultorio de Fraijanes	399	116	283	30	33	79	237	7	13
Unidad Asistencial de Amatitlán	8,339	4,780	3,559	1,407	1,113	2,629	2,023	744	423
Consultorio de villa Nueva	-	-	-	-	-	-	-	-	-
Consultorio de Villa Canales	2,288	1,261	1,027	410	427	747	535	104	65
Consultorio de Finca Santa Leonarda	338	94	244	43	87	41	130	10	27
SACATEPÉQUEZ	5,690	4,081	1,609	612	330	3,012	1,014	457	265
Consultorio de Antigua Guatemala	5,690	4,081	1,609	612	330	3,012	1,014	457	265
CHIMALTENANGO	6,113	2,386	3,727	622	1,035	1,741	2,625	23	67
Unidad Integral de Chimaltenango	3,694	1,506	2,188	439	680	1,059	1,479	8	29
Unidad Integral de Tecpán Guatemala	860	269	591	48	135	221	456	-	-
Unidad Integral de Acatenango	378	136	242	26	37	108	205	2	-
Unidad Integral de Pochuta	144	28	116	4	16	11	62	13	38
Unidad Integral de Patzicía	1,037	447	590	105	167	342	423	-	-
ESCUINTLA	37,250	9,136	28,114	1,376	4,137	4,961	15,793	2,799	8,184
Hospital de Escuintla	16,053	5,349	10,704	605	1,188	2,596	4,804	2,148	4,712
Hospital de Santa Lucía Cotzumalguapa	6,075	937	5,138	165	807	521	2,887	251	1,444
Hospital de Tiquisate	5,225	1,007	4,218	229	629	636	2,767	142	822
Consultorio de La Democracia	1,084	112	972	9	114	94	832	9	26
Consultorio de Siquinalá	860	77	783	42	313	35	444	-	26
Consultorio de Masagua	972	63	909	19	196	40	631	4	82
Consultorio de La Gomera	3,954	363	3,591	38	474	239	2,318	86	799
Consultorio del Puerto de San José	1,551	564	987	121	188	300	544	143	255
Consultorio de Palín	1,476	664	812	148	228	500	566	16	18
SOLOLÁ	2,404	1,296	1,108	211	223	954	756	131	129
Consultorio de Sololá	2,050	1,193	857	199	180	876	579	118	98
Consultorio de San Lucas Tolimán	354	103	251	12	43	78	177	13	31
TOTONICAPÁN	1,884	1,168	716	161	59	842	434	165	223
Consultorio de Totonicapán	1,884	1,168	716	161	59	842	434	165	223

Continúa cuadro II – 2

Unidad Médica	TOTAL	TOTAL		PRIMERAS CONSULTAS		RECONSULTAS		EMERGENCIAS	
		Afiliadas	Beneficiarias	Afiliadas	Beneficiarias	Afiliadas	Beneficiarias	Afiliadas	Beneficiarias
QUETZALTENANGO	6,962	3,897	3,065	1,462	1,154	2,053	1,615	382	296
Hospital de Quetzaltenango	330	222	108	-	-	-	-	222	108
Hospital de Colomba	25	12	13	-	-	-	-	12	13
Hospital de Coatepeque	263	114	149	-	-	-	-	114	149
Unidad Integral de Quetzaltenango	3,707	2,342	1,365	1,028	619	1,292	727	22	19
Unidad Integral de Colomba	589	250	339	31	55	219	284	-	-
Unidad Integral de Coatepeque	2,048	957	1,091	403	480	542	604	12	7
SUCHITEPÉQUEZ	23,769	5,611	18,158	1,331	3,954	2,589	10,315	1,691	3,889
Hospital de Mazatenango	12,947	4,244	8,703	981	1,975	1,732	3,587	1,531	3,141
Hospital de Chicacao	2,736	230	2,506	57	417	120	1,821	53	268
Hospital de Patulul	4,201	620	3,581	133	716	380	2,385	107	480
Unidad Integral de Cuyotenango	941	147	794	37	207	110	587	-	-
Unidad Integral de San Francisco Zapotitlán	280	77	203	30	65	47	138	-	-
Unidad Integral de San José El Idolo	312	-	312	-	82	-	230	-	-
Unidad Integral de Santo Domingo	376	28	348	9	85	19	263	-	-
Unidad Integral de San Antonio	1,192	132	1,060	37	244	95	816	-	-
Unidad Integral de Santa Bárbara	398	44	354	10	49	34	305	-	-
Unidad Integral de Río Bravo	386	89	297	37	114	52	183	-	-
RETALHULEU	3,295	1,448	1,847	377	462	429	513	642	872
Hospital de Retalhuleu	2,886	1,242	1,644	317	382	289	394	636	868
Consultorio de Champerico	320	171	149	28	26	137	119	6	4
Consultorio de San Felipe	89	35	54	32	54	3	-	-	-
SAN MARCOS	5,889	2,546	3,343	521	535	1,994	2,785	31	23
Consultorio de San Marcos	32	30	2	27	1	-	-	3	1
Unidad Integral de San Marcos	1,107	563	544	221	157	342	387	-	-
Unidad Integral de El Tumbador	1,332	320	1,012	62	110	255	902	3	-
Unidad Integral de Malacatán	660	369	291	31	15	338	276	-	-
Unidad Integral de Tejutla	659	411	248	52	27	348	206	11	15
Unidad Integral de San Rafael Pie de la Cuesta	321	141	180	19	37	122	142	-	1
Unidad Integral de La Reforma	91	62	29	7	10	52	19	3	-
Unidad Integral de El Quetzal	186	155	31	24	5	131	26	-	-
Unidad Integral de San Pedro Sacatepéquez	542	89	453	14	82	65	365	10	6
Unidad Integral de Nuevo Progreso	92	39	53	7	12	32	41	-	-
Unidad Integral de Tecún Umán	669	207	462	35	69	171	393	1	-
Unidad Integral de Ixchiguan	198	160	38	22	10	138	28	-	-
HUEHUETENANGO	1,764	965	799	459	600	502	198	4	1
Unidad Integral de Huehuetenango	780	274	506	274	506	-	-	-	-
Unidad Integral de Barillas	87	65	22	30	8	34	13	1	1
Unidad Integral de La Democracia	441	297	144	60	41	234	103	3	-
Unidad Integral de San Ildefonso Ixtahuacán	225	156	69	66	28	90	41	-	-
Unidad Integral de San Pedro Necta	231	173	58	29	17	144	41	-	-

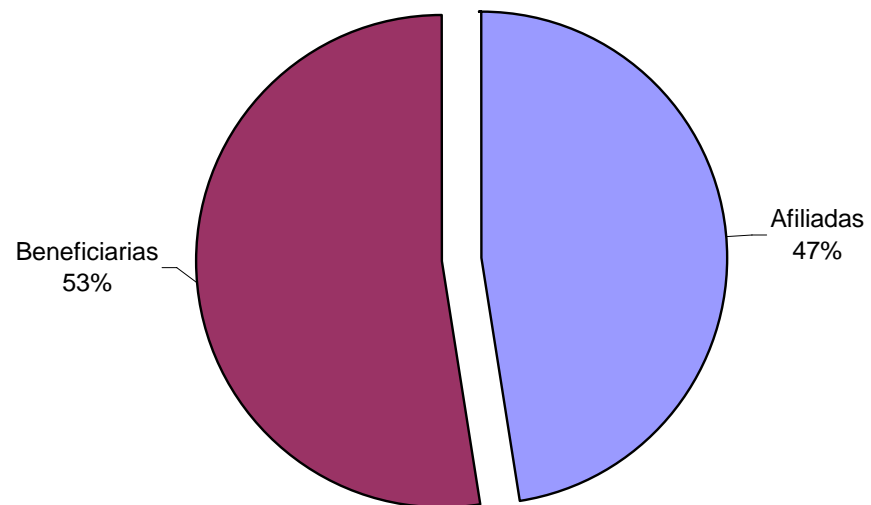
Continúa cuadro II – 2

Unidad Médica	TOTAL	TOTAL		PRIMERAS CONSULTAS		RECONSULTAS		EMERGENCIAS	
		Afiliadas	Beneficiarias	Afiliadas	Beneficiarias	Afiliadas	Beneficiarias	Afiliadas	Beneficiarias
QUICHÉ	1,272	943	329	207	83	733	246	3	-
Consultorio de Santa Cruz del Quiché	1,184	881	303	185	68	696	235	-	-
Consultorio de San Juan Cotzal	88	62	26	22	15	37	11	3	-
BAJA VERAPAZ	2,098	1,041	1,057	173	194	794	745	74	118
Consultorio de Salamá	2,098	1,041	1,057	173	194	794	745	74	118
ALTA VERAPAZ	8,765	3,022	5,743	557	912	1,952	4,008	513	823
Hospital de Cobán	1,280	511	769	-	-	-	-	511	769
Unidad Integral de Cobán	4,633	1,837	2,796	418	470	1,419	2,281	-	45
Unidad Integral de San Cristóbal Verapaz	1,280	348	932	67	156	281	768	-	8
Unidad Integral de Senahú	119	12	107	3	28	8	79	1	-
Unidad Integral de San Pedro Carchá	891	159	732	29	138	130	594	-	-
Unidad Integral de Cahabón	159	48	111	9	24	39	87	-	-
Unidad Integral de Fray Bartolomé de las Casas	126	41	85	23	54	18	31	-	-
Unidad Integral de Santa Catalina La Tinta	277	66	211	8	42	57	168	1	1
IZABAL	5,492	2,318	3,174	544	483	1,440	2,178	334	513
Hospital de Puerto Barrios	3,022	1,332	1,690	266	261	886	1,200	180	229
Consultorio de Morales	1,894	819	1,075	246	183	420	609	153	283
Consultorio de El Estor	119	47	72	3	14	44	58	-	-
Consultorio de Los Amates	457	120	337	29	25	90	311	1	1
ZACAPA	3,946	1,604	2,342	317	399	993	1,372	294	571
Consultorio de Zacapa	3,194	1,323	1,871	226	273	827	1,067	270	531
Consultorio de Gualán	752	281	471	91	126	166	305	24	40
CHIQUIMULA	3,860	2,251	1,609	486	263	1,483	1,110	282	236
Consultorio de Chiquimula	3,860	2,251	1,609	486	263	1,483	1,110	282	236
JALAPA	3,293	2,094	1,199	174	47	1,733	1,016	187	136
Consultorio de Jalapa	3,293	2,094	1,199	174	47	1,733	1,016	187	136
JUTIAPA	4,125	1,365	2,760	340	609	994	2,111	31	40
Unidad Integral de Jutiapa	3,615	1,128	2,487	211	483	890	1,966	27	38
Unidad Integral de Asunción Mita	266	148	118	70	53	74	64	4	1
Unidad Integral de Moyuta	244	89	155	59	73	30	81	-	1

a) No incluye consultas de Planificación Familiar, ver anexo Cuadro III-1-1

b) No incluye en el área metropolitana 468,972 consultas por riesgo no clasificado

GRÁFICA No. 3
PORCENTAJE DE CONSULTA EXTERNA DE MATERNIDAD POR CALIDAD DE PACIENTE
AÑO 2008



CUADRO II - 3

MOVIMIENTO REGISTRADO EN LA HOSPITALIZACIÓN DE MATERNIDAD, SEGÚN UNIDAD MÉDICA
AÑO 2008

CONCEPTO	TOTAL GENERAL	GUATEMALA			SACATEPÉQUEZ	CHIMALTENANGO				
		Total	Hospital de Gineco Obstetricia	Hospital Dr. Juan José Arévalo Bermejo	Antigua Guatemala Hospital Hermano Pedro	Total	Unidad Integral de Chimaltenango	Unidad Integral de Tecpán	Unidad Integral de Patzicía	Unidad Integral de Acatenango
Ingreso de Madres	33,882	21,661	16,411	5,250	170	1,068	808	83	145	32
Ingreso de Recién Nacidos	7,115	-	-	-	164	1,068	808	83	145	32
Días Paciente	121,306	89,007	74,592	14,415	595	3,422	2,562	286	460	114
Madres	109,443	89,007	74,592	14,415	313	1,711	1,281	143	230	57
Recién Nacidos	11,863	-	-	-	282	1,711	1,281	143	230	57
Partos <u>1/</u>	33,968	21,661	16,411	5,250	170	1,070	810	84	145	31
					2		-	-	-	-
Afiliadas	15,380	11,428	8,712	2,716	66	415	310	37	59	9
Beneficiarias	18,588	10,233	7,699	2,534	104	655	500	47	86	22
Nacimientos	34,170	21,852	16,549	5,303	172	1,070	810	84	145	31
Nacidos Vivos	34,102	21,834	16,531	5,303	172	1,070	810	84	145	31
Nacidos Muertos	68	18	18	-	-	-	-	-	-	-
Nacimientos Prematuros	494	390	390	-	-	21	21	-	-	-
Nacidos Vivos	490	390	390	-	-	21	21	-	-	-
Nacidos Muertos	4	-	-	-	-	-	-	-	-	-
Abortos	3,024	2,098	1,578	520	19	68	52	7	7	2
Afiliadas	1,214	793	585	208	14	37	29	3	3	2
Beneficiarias	1,810	1,305	993	312	5	31	23	4	4	-

Continúa cuadro II – 3

CONCEPTO	ESCUINTLA						SOLOLA		
	Total	Hospital de Escuintla	Hospital Santa de Lucía Cotzumalguapa	Hospital de Tiquisate	Consultorio de La Gomera	Consultorio de Puerto San José	Total	Consultorio de Sololá	Consultorio de San Lucas Tolimán
Ingreso de Madres	3,201	2,171	505	332	191	2	192	172	20
Ingreso de Recién Nacidos	1,408	440	375	368	222	3	175	174	1
Días Paciente	7,635	4,737	1,165	1,155	573	5	591	566	25
Madres	4,752	3,119	733	606	292	2	321	298	23
Recién Nacidos	2,883	1,618	432	549	281	3	270	268	2
Partos ^{1/}	3,102	2,170	498	243	189	2	186	166	20
Afiliadas	719	568	58	68	25	-	81	78	3
Beneficiarias	2,383	1,602	440	175	164	2	105	88	17
Nacimientos	3,103	2,170	498	243	189	3	187	167	20
Nacidos Vivos	3,094	2,162	497	243	189	3	185	165	20
Nacidos Muertos	9	8	1	-	-	-	2	2	-
Nacimientos Prematuros	38	34	1	-	3	-	1	1	-
Nacidos Vivos	38	34	1	-	3	-	-	-	-
Nacidos Muertos	-	-	-	-	-	-	1	1	-
Abortos	181	161	6	14	-	-	22	22	-
Afiliadas	52	44	-	8	-	-	14	14	-
Beneficiarias	129	117	6	6	-	-	8	8	-

Continúa cuadro II – 3

CONCEPTO	TOTONICAPÁN	QUETZALTENANGO					SUCHITEPEQUEZ			
	Consultorio de Totonicapán	Total	Hospital de Quetzaltenango	Unidad Integral de Quetzaltenango	Unidad Integral de Colomba	Unidad Integral de Coatepeque	Total	Hospital de Mazatenango	Hospital de Chicacao	Hospital de Patulul
Ingreso de Madres	30	888	-	569	35	284	2,000	1,829	-	171
Ingreso de Recién Nacidos	24	174	56	96	2	20	1,527	1,346	-	181
Días Paciente	51	2,133	118	1,213	83	719	5,346	4,637	-	709
Madres	30	1,754	-	1,002	79	673	3,151	2,802	-	349
Recién Nacidos	21	379	118	211	4	46	2,195	1,835	-	360
Partos <u>1/</u>	24	940	-	587	35	318	1,998	1,826	-	172
	-	-	-	-	-	-	-	-	-	1
Afiliadas	18	472	-	319	14	139	422	388	-	34
Beneficiarias	6	468	-	268	21	179	1,576	1,438	-	138
Nacimientos	24	940	-	587	35	318	1,999	1,826	-	173
Nacidos Vivos	23	940	-	587	35	318	1,985	1,812	-	173
Nacidos Muertos	1	-	-	-	-	-	14	14	-	-
Nacimientos Prematuros	-	-	-	-	-	-	23	23	-	-
Nacidos Vivos	-	-	-	-	-	-	21	21	-	-
Nacidos Muertos	-	-	-	-	-	-	2	2	-	-
Abortos	1	66	-	43	-	23	138	138	-	-
Afiliadas	1	42	-	27	-	15	34	34	-	-
Beneficiarias	-	24	-	16	-	8	104	104	-	-

Continúa cuadro II – 3

CONCEPTO	RETALHULEU	SAN MARCOS									
	Hospital de Retalhuleu	Total	Unidad Integral de San Marcos	Unidad Integral San Pedro Sacatepéquez	Unidad Integral de Tejutla	Unidad Integral de San Rafael Pié de la Cuesta	Unidad Integral de Nuevo Progreso	Unidad Integral de El Tumbador	Unidad Integral de Malacatán	Unidad Integral de Tecún Umán	Unidad Integral de El Quetzal
Ingreso de Madres	699	696	56	190	64	19	9	137	147	54	6
Ingreso de Recién Nacidos	543	16	1	11	3	-	-	-	-	-	-
Días Paciente	2,141	1,224	113	296	158	47	13	229	238	80	14
Madres	1,307	1,192	113	279	151	47	13	229	238	80	14
Recién Nacidos	834	32	-	17	7	-	-	-	-	-	-
Partos ^{1/}	685	714	51	190	74	19	9	148	147	54	6
-	-	-	-	-	-	-	-	-	-	-	-
Afiliadas	249	258	26	74	35	10	2	22	57	16	3
Beneficiarias	436	456	25	116	39	9	7	126	90	38	3
Nacimientos	685	714	51	190	74	19	9	148	147	54	6
Nacidos Vivos	685	714	51	190	74	19	9	148	147	54	6
Nacidos Muertos	-	-	-	-	-	-	-	-	-	-	-
Nacimientos Prematuros	-	-	-	-	-	-	-	-	-	-	-
Nacidos Vivos	-	1	-	-	-	-	-	-	-	-	-
Nacidos Muertos	-	-	-	-	-	-	-	-	-	-	-
Abortos	40	40	4	4	5	-	-	8	19	-	-
Afiliadas	20	23	2	2	3	-	-	3	13	-	-
Beneficiarias	20	17	2	2	2	-	-	5	6	-	-

Continúa cuadro II – 3

CONCEPTO	SAN MARCOS		Total	HUEHUETENANGO				
	Unidad Integral de La Reforma	Unidad Integral de Ixchiguán		Unidad Integral de Huehuetenango	Unidad Integral de San Pedro Necta	Unidad Integral de San Ildefonso Ixtahuacán	Unidad Integral de La Democracia	Unidad Integral de Barillas
Ingreso de Madres	1	13	428	390	2	7	26	3
Ingreso de Recién Nacidos	-	1	4	-	-	3	1	-
Días Paciente	1	35	921	841	5	13	53	9
Madres	1	27	909	841	5	6	48	9
Recién Nacidos	-	8	12	-	-	7	5	-
Partos <u>1/</u>	1	15	440	390	2	2	43	3
Afiliadas	1	12	235	195	2	1	34	3
Beneficiarias	-	3	205	195	-	1	9	-
Nacimientos	1	15	440	390	2	2	43	3
Nacidos Vivos	1	15	439	390	2	1	43	3
Nacidos Muertos	-	-	1	-	-	1	-	-
Nacimientos Prematuros	-	1	-	-	-	-	-	-
Nacidos Vivos	-	1	-	-	-	-	-	-
Nacidos Muertos	-	-	-	-	-	-	-	-
Abortos	-	-	57	55	-	-	2	-
Afiliadas	-	-	43	42	-	-	1	-
Beneficiarias	-	-	14	13	-	-	1	-

Continúa cuadro II – 3

CONCEPTO	QUICHÉ	BAJA VERAPAZ	Total	ALTA VERAPAZ				
	Consultorio de Santa Cruz del Quiché	Consultorio de Salamá		Unidad Integral de Cobán	Unidad Integral de San Cristóbal Verapaz	Unidad Integral de San Pedro Carchá	Unidad Integral de Cahabón	Unidad Integral de Fray Bartolomé de Las Casas
Ingreso de Madres	73	46	774	621	64	71	7	9
Ingreso de Recién Nacidos	71	41	646	616	15	7	-	8
Días Paciente	290	126	2,113	1,841	117	111	12	28
Madres	145	71	1,163	932	99	101	12	15
Recién Nacidos	145	55	950	909	18	10	-	13
Partos <u>1</u>/	74	46	812	659	64	71	7	9
	-	-		-	-	-	-	-
Afiliadas	36	8	265	230	12	11	5	6
Beneficiarias	38	38	547	429	52	60	2	3
Nacimientos	74	46	812	659	64	71	7	9
Nacidos Vivos	73	46	810	657	64	71	7	9
Nacidos Muertos	1	-	2	2	-	-	-	-
Nacimientos Prematuros	3	-	1	1	-	-	-	-
Nacidos Vivos	3	-	-					
Nacidos Muertos	-	-	1	1	-	-	-	-
Abortos	17	-	88	80	-	4	2	2
Afiliadas	9	-	41	37	-	2	1	1
Beneficiarias	8	-	47	43	-	2	1	1

Continúa cuadro II – 3

CONCEPTO	ALTA VERAPAZ	IZABAL				ZACAPA	CHIQUIMULA	JALAPA		JUTIAPA		
	Unidad Integral de Santa Catalina La Tinta	Total	Hospital de Puerto Barrios	Consultorio de Morales	Consultorio de los Amates	Consultorio de Zacapa	Consultorio de Chiquimula	Consultorio de Jalapa	Total	Unidad Integral de Jutiapa	Unidad Integral de Asunción Mita	Unidad Integral de Moyuta
Ingreso de Madres	2	672	432	240	2	347	281	34	622	537	85	89
Ingreso de Recién Nacidos	-	40	-	40	-	252	272	-	690	516	86	88
Días Paciente	4	1,301	837	464	8	1,059	863	37	2,451	1,793	305	353
Madres	4	1,244	837	407	8	619	469	37	1,248	918	151	179
Recién Nacidos	-	57	-	57	-	440	394	-	1,203	875	154	174
Partos ^{1/}	2	675	435	240	2	346	283	32	708	534	85	89
Afiliadas	1	230	165	64	1	109	131	18	220	142	48	30
Beneficiarias	1	447	270	176	1	237	152	14	488	392	37	59
Nacimientos	2	675	435	240	2	349	283	32	713	534	86	93
Nacidos Vivos	2	675	435	240	2	348	264	32	713	534	86	93
Nacidos Muertos	-	-	-	-	-	1	19	-	-	-	-	-
Nacimientos Prematuros	-	16	16	-	-	-	-	-	-	-	-	-
Nacidos Vivos	-	16	16	-	-	-	-	-	-	-	-	-
Nacidos Muertos	-	-	-	-	-	-	-	-	-	-	-	-
Abortos	-	97	44	53	-	25	27	-	40	36	1	3
Afiliadas	-	36	21	15	-	14	21	-	20	17	1	2
Beneficiarias	-	61	23	38	-	11	6	-	20	19	-	1

1/ Incluyen partos por cesárea

CUADRO II - 4

CASOS EGRESADOS Y ESTANCIAS POR MATERNIDAD, POR UNIDAD MÉDICA
AÑO 2008

Unidad Médica	Concepto	Total	Partos	Cesáreas	Abortos y Legrados	Complicaciones y otras Enfermedades	Laparoscopias y Pomeroy
TOTAL	Egresos	45,160	20,721	13,247	2,729	5,996	2,467
	Días-Estancia	116,852	34,414	39,285	9,030	26,723	7,400
	Estancia Media	2.6	1.7	3.0	3.3	4.5	3
GUATEMALA	Egresos	29,513	13,100	8,561	1,791	3,594	2,467
	Días-Estancia	89,007	24,607	28,760	7,398	20,842	7,400
	Estancia Media	3.0	1.9	3.4	4.1	5.8	3
Hospital de Gineco Obstetricia	Egresos	22,058	10,020	6,391	1,581	2,169	1,897
	Días-Estancia	74,592	21,527	24,506	7,188	14,542	6,829
	Estancia Media	3.4	2.1	3.8	4.5	6.7	4
Hospital Dr. Juan José Arévalo Bermejo	Egresos	7,455	3,080	2,170	210	1,425	570
	Días-Estancia	14,415	3,080	4,254	210	6,300	571
	Estancia Media	1.9	1.0	2.0	1.0	4.4	1
SACATEPÉQUEZ	Egresos	205	80	90	19	16	
	Días-Estancia	360	95	218	23	24	
	Estancia Media	1.8	1.2	2.4	1.2	1.5	
Antigua Guatemala	Egresos	205	80	90	19	16	
	Días-Estancia	360	95	218	23	24	
	Estancia Media	1.8	1.2	2.4	1.2	1.5	
CHIMALTENANGO	Egresos	1,342	576	494	68	204	
	Días-Estancia	2,201	658	1,060	100	383	
	Estancia Media	1.6	1.1	2.1	1.5	1.9	
Unidad Integral de Chimaltenango	Egresos	1,027	439	371	52	165	
	Días-Estancia	1,675	494	794	78	309	
	Estancia Media	1.6	1.1	2.1	1.5	1.9	
Unidad Integral de Tecpán	Egresos	101	43	41	7	10	
	Días-Estancia	173	55	89	9	20	
	Estancia Media	1.7	1.3	2.2	1	2	
Unidad Integral de Patzicía	Egresos	175	81	64	7	23	
	Días-Estancia	281	94	136	10	41	
	Estancia Media	1.6	1.2	2.1	1	2	
Unidad Integral de Acatenango	Egresos	39	13	18	2	6	
	Días-Estancia	72	15	41	3	13	
	Estancia Media	1.8	1.2	2.3	1.5	2.2	

Continúa cuadro II – 4

Unidad Médica	Concepto	Total	Partos	Cesáreas	Abortos y Legrados	Complicaciones y otras Enfermedades
ESCUINTLA	Egresos	3,914	2,251	851	176	636
	Días-Estancia	6,524	2,817	1,710	329	1,668
	Estancia Media	1.7	1.3	2.0	1.9	2.6
Hospital de Escuintla	Egresos	2,662	1,399	773	161	329
	Días-Estancia	4,380	1,595	1,516	277	992
	Estancia Media	1.6	1.1	2.0	1.7	3.0
Hospital de Santa Lucía Cotzumalguapa	Egresos	595	498	-	6	91
	Días-Estancia	938	718	-	22	198
	Estancia Media	1.6	1.4	-	3.7	2.2
Hospital de Tiquisate	Egresos	398	165	78	9	146
	Días-Estancia	733	215	194	30	294
	Estancia Media	1.8	1.3	2.5	3.3	2.0
Consultorio de La Gomera	Egresos	259	189	-	-	70
	Días-Estancia	473	289	-	-	184
	Estancia Media	1.8	1.5	-	-	2.6
SOLOLÁ	Egresos	247	114	72	22	39
	Días-Estancia	448	139	175	40	94
	Estancia Media	1.8	1.2	2.4	1.8	2.4
Consultorio de Sololá	Egresos	227	94	72	22	39
	Días-Estancia	427	118	175	40	94
	Estancia Media	1.9	1.3	2.4	1.8	2.4
Consultorio de San Lucas Tolimán	Egresos	20	20	-	-	-
	Días-Estancia	21	21	-	-	-
	Estancia Media	1.1	1.1	-	-	-
TOTONICAPÁN	Egresos	62	24	-	1	37
	Días-Estancia	125	32	-	1	92
	Estancia Media	2.0	1.3	-	-	2.5
Consultorio de Totonicapán	Egresos	62	24	-	1	37
	Días-Estancia	125	32	-	1	92
	Estancia Media	2.0	1.3	-	1.0	2.5

Continúa cuadro II – 4

Unidad Médica	Concepto	Total	Partos	Cesáreas	Abortos y Legrados	Complicaciones y otras Enfermedades
QUETZALTENANGO	Egresos	1,222	449	491	66	216
	Días-Estancia	2,279	574	1,203	96	406
	Estancia Media	1.9	1.3	2.5	1.5	1.9
Unidad Integral de Quetzaltenango	Egresos	807	333	254	43	177
	Días-Estancia	1,354	418	556	69	311
	Estancia Media	1.7	1.3	2.2	1.6	1.8
Unidad Integral de Colomba	Egresos	36	11	24	-	1
	Días-Estancia	81	16	63	-	2
	Estancia Media	2.3	1.5	2.6	-	2.0
Unidad Integral de Coatepeque	Egresos	379	105	213	23	38
	Días-Estancia	844	140	584	27	93
	Estancia Media	2.2	1.3	2.7	1.2	2.4
SUCHITEPÉQUEZ	Egresos	2,487	1,180	818	140	349
	Días-Estancia	4,452	1,424	1,718	206	1,104
	Estancia Media	1.8	1.2	2.1	1.5	3.2
Hospital de Mazatenango	Egresos	2,315	1,008	818	140	349
	Días-Estancia	4,110	1,082	1,718	206	1,104
	Estancia Media	1.8	1.1	2.1	1.5	3.2
Hospital de Chicacao	Egresos	-	-	-	-	-
	Días-Estancia	-	-	-	-	-
	Estancia Media	-	-	-	-	-
Hospital de Patulul	Egresos	172	172	-	-	-
	Días-Estancia	342	342	-	-	-
	Estancia Media	2.0	2.0	-	-	-
RETALHULEU	Egresos	767	540	145	40	42
	Días-Estancia	1,576	908	420	138	110
	Estancia Media	2.1	1.7	2.9	3.5	2.6
Hospital de Retalhuleu	Egresos	767	540	145	40	42
	Días-Estancia	1,576	908	420	138	110
	Estancia Media	2.1	1.7	2.9	3.5	2.6

Continúa cuadro II – 4

Unidad Médica	Concepto	Total	Partos	Cesáreas	Abortos y Legrados	Complicaciones y otras Enfermedades
SAN MARCOS	Egresos	807	403	311	55	38
	Días-Estancia	1,266	502	635	74	55
	Estancia Media	1.6	1.2	2.0	1.3	1.4
Unidad Integral de San Marcos	Egresos	55	29	22	4	-
	Días-Estancia	85	44	37	4	-
	Estancia Media	1.5	1.5	1.7	1.0	-
Unidad Integral de El Tumbador	Egresos	156	85	63	8	-
	Días-Estancia	238	100	129	9	-
	Estancia Media	1.5	1.2	2.0	1.1	-
Unidad Integral de Malacatán	Egresos	168	91	56	19	2
	Días-Estancia	269	96	149	19	5
	Estancia Media	1.6	1.1	2.7	1.0	2.5
Unidad Integral de Tejutla	Egresos	83	46	28	5	4
	Días-Estancia	145	83	41	13	8
	Estancia Media	1.7	1.8	1.5	2.6	2.0
Unidad Integral San Rafael Pie de la Cuesta	Egresos	19	5	14	-	-
	Días-Estancia	46	10	36	-	-
	Estancia Media	2.4	2.0	2.6	-	-
Unidad Integral de La Reforma	Egresos	1	1	-	-	-
	Días-Estancia	1	1	-	-	-
	Estancia Media	1.0	1.0	-	-	-
Unidad Integral de El Quetzal	Egresos	8	2	4	-	2
	Días-Estancia	19	6	8	-	5
	Estancia Media	2.4	3.0	2.0	-	2.5
Unidad Integral de San Pedro Sacatepéquez	Egresos	236	95	95	18	28
	Días-Estancia	341	97	182	27	35
	Estancia Media	1.4	1.0	1.9	1.5	1.3
Unidad Integral de Nuevo Progreso	Egresos	11	5	4	-	2
	Días-Estancia	15	5	8	-	2
	Estancia Media	1.4	1.0	2.0	-	1.0
Unidad Integral de Tecún Umán	Egresos	55	33	21	1	-
	Días-Estancia	80	40	38	2	-
	Estancia Media	1.5	1.2	1.8	2.0	-
Unidad Integral de Ixchiguán	Egresos	15	11	4	-	-
	Días-Estancia	27	20	7	-	-
	Estancia Media	1.8	1.8	1.8	-	-

Continúa cuadro II – 4

Unidad Médica	Concepto	Total	Partos	Cesáreas	Abortos y Legrados	Complicaciones y otras Enfermedades
HUEHUETENANGO	Egresos	681	242	198	57	184
	Días-Estancia	1,459	326	582	93	458
	Estancia Media	2.1	1.3	2.9	1.6	2.5
Unidad Integral de Huehuetenango	Egresos	628	207	183	55	183
	Días-Estancia	1,385	287	554	89	455
	Estancia Media	2.2	1.4	3.0	1.6	2.5
Unidad Integral de Barillas	Egresos	3	1	2	-	-
	Días-Estancia	6	2	4	-	-
	Estancia Media	2.0	2.0	2.0	-	-
Unidad Integral de San Antonio Huista	Egresos	-	-	-	-	-
	Días-Estancia	-	-	-	-	-
	Estancia Media	-	-	-	-	-
Unidad Integral de La Democracia	Egresos	46	32	11	2	1
	Días-Estancia	57	32	18	4	3
	Estancia Media	1.2	1.0	1.6	2.0	3.0
Unidad Integral de San Ildefonso Ixtahuacán	Egresos	2	-	2	-	-
	Días-Estancia	6	-	6	-	-
	Estancia Media	3.0	-	3.0	-	-
Unidad Integral de San Pedro Necta	Egresos	2	2	-	-	-
	Días-Estancia	5	5	-	-	-
	Estancia Media	2.5	2.5	-	-	-
QUICHÉ	Egresos	147	38	36	17	56
	Días-Estancia	316	55	90	28	143
	Estancia Media	2.1	1.4	2.5	1.6	2.6
Consutorio de Santa Cruz del Quiché	Egresos	147	38	36	17	56
	Días-Estancia	316	55	90	28	143
	Estancia Media	2.1	1.4	2.5	1.6	2.6

Continúa cuadro II – 4

Unidad Médica	Concepto	Total	Partos	Cesáreas	Abortos y Legrados	Complicaciones y otras Enfermedades
BAJA VERAPAZ	Egresos	48	44	2	-	2
	Días-Estancia	75	64	7	-	4
	Estancia Media	1.6	1.5	3.5	-	2.0
Consultorio de Salamá	Egresos	48	44	2	-	2
	Días-Estancia	75	64	7	-	4
	Estancia Media	1.6	1.5	3.5	-	2.0
ALTA VERAPAZ	Egresos	917	484	328	88	17
	Días-Estancia	1,319	528	625	136	30
	Estancia Media	1.4	1.1	1.9	1.5	1.8
Unidad Integral de Cobán	Egresos	740	381	278	80	1
	Días-Estancia	1,043	401	515	124	3
	Estancia Media	1.4	1.1	1.9	1.6	3.0
Unidad Integral de San Cristóbal Verapaz	Egresos	77	42	22	-	13
	Días-Estancia	118	52	48	-	18
	Estancia Media	1.5	1.2	2.2	-	1.4
Unidad Integral de San Pedro Carchá	Egresos	75	51	20	4	-
	Días-Estancia	111	60	46	5	-
	Estancia Media	1.5	1.2	2.3	1.3	-
Unidad Integral de Cahabón	Egresos	9	5	2	2	-
	Días-Estancia	16	8	4	4	-
	Estancia Media	1.8	1.6	2.0	2.0	-
Unidad Integral de Fray Bartolomé de las Casas	Egresos	14	3	6	2	3
	Días-Estancia	27	3	12	3	9
	Estancia Media	1.9	1.0	2.0	1.5	3.0
Unidad Integral de Santa Catalina La Tinta	Egresos	2	2	-	-	-
	Días-Estancia	4	4	-	-	-
	Estancia Media	2.0	2.0	-	-	-

Continúa cuadro II – 4

Unidad Médica	Concepto	Total	Partos	Cesáreas	Abortos y Legrados	Complicaciones y otras Enfermedades
IZABAL	Egresos	968	269	408	97	194
	Días-Estancia	2,094	466	936	192	500
	Estancia Media	2.2	1.7	2.3	2.0	2.6
Hospital de Puerto Barrios	Egresos	610	132	303	44	131
	Días-Estancia	1,293	200	650	89	354
	Estancia Media	2.1	1.5	2.1	2.0	2.7
Consultorio de Morales	Egresos	354	137	103	53	61
	Días-Estancia	793	266	282	103	142
	Estancia Media	2.2	1.9	2.7	1.9	2.3
Consultorio Los Amates	Egresos	4	-	2	-	2
	Días-Estancia	8	-	4	-	4
	Estancia Media	2.0	-	2.0	-	2.0
ZACAPA	Egresos	506	264	82	25	135
	Días-Estancia	983	426	198	54	305
	Estancia Media	1.9	1.6	2.4	2.2	2.3
Consultorio de Zacapa	Egresos	506	264	82	25	135
	Días-Estancia	983	426	198	54	305
	Estancia Media	1.9	1.6	2.4	2.2	2.3
CHIQUIMULA	Egresos	420	188	95	27	110
	Días-Estancia	781	254	223	70	234
	Estancia Media	1.9	1.4	2.3	2.6	2.1
Consultorio de Chiquimula	Egresos	420	188	95	27	110
	Días-Estancia	781	254	223	70	234
	Estancia Media	1.9	1.4	2.3	2.6	2.1
JALAPA	Egresos	63	32	-	-	31
	Días-Estancia	105	34	-	-	71
	Estancia Media	1.7	1.1	-	-	2.3
Consultorio de Jalapa	Egresos	63	32	-	-	31
	Días-Estancia	105	34	-	-	71
	Estancia Media	1.7	1.1	-	-	2.3

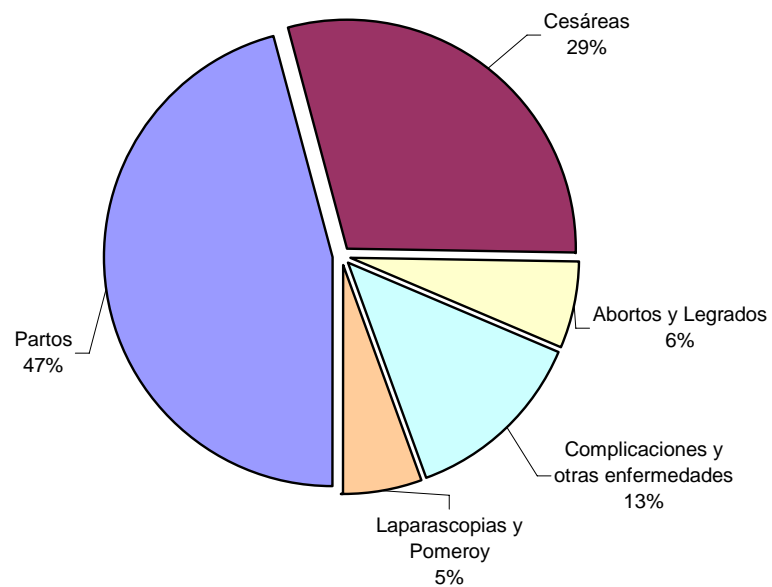
Continúa cuadro II – 4

Unidad Médica	Concepto	Total	Partos	Cesáreas	Abortos y Legrados	Complicaciones y otras Enfermedades
JUTIAPA	Egresos	844	443	265	40	96
	Días-Estancia	1,482	505	725	52	200
	Estancia Media	1.8	1.1	2.7	1.3	2.1
Unidad Integral de Jutiapa	Egresos	649	352	182	36	79
	Días-Estancia	1,111	409	491	48	163
	Estancia Media	1.7	1.2			
Unidad Integral de Asunción Mita	Egresos	86	49	36	1	-
	Días-Estancia	152	53	98	1	-
	Estancia Media	1.8	1.1	2.7	1.0	-
Unidad Integral de Moyuta	Egresos	109	42	47	3	17
	Días-Estancia	219	43	136	3	37
	Estancia Media	2.0	1.0	2.9	1.0	2.2

Nota:

- No incluye partos atendidos por comadronas en el Departamento de Escuintla y Suchitepéquez.
- No incluye 10,792 egresos con 54,154 días estancia por riesgo no clasificado.

GRÀFICA No. 4
PORCENTAJE DE CASOS EGRESADOS POR MATERNIDAD
AÑO 2008



CUADRO II - 5

**EGRESOS Y ESTANCIAS DE RECIÉN NACIDOS POR UNIDAD MÉDICA
AÑO 2008**

Unidad Médica	Casos Egresados	Días Estancia	Estancia Media
TOTAL	34,164	62,039	1.8
GUATEMALA	21,852	41,052	1.9
Hospital de Gineco Obstetricia	16,549	33,098	2.0
Hospital Dr. Juan José Arévalo Bermejo	5,303	7,954	1.5
SACATEPÉQUEZ	172	294	1.7
Antigua Guatemala (Hospital Hermano Pedro)	172	294	1.7
CHIMALTENANGO	1,070	1,718	1.6
Unidad Integral de Chimaltenango	810	1,288	1.6
Unidad Integral de Tecpán	84	144	1.7
Unidad Integral de Patzicía	145	230	1.6
Unidad Integral de Acatenango	31	56	1.8
ESCUINTLA	3,103	6,087	2.0
Hospital de Escuintla	2,173	4,346	2.0
Hospital de Santa Lucía Cotzumalguapa	498	996	2.0
Hospital de Tiquisate	243	462	1.9
Consultorio de La Gomera	189	284	1.5
SOLOLÁ	187	299	1.6
Consultorio de Sololá	167	267	1.6
Consultorio de San Lucas Tolimán	20	32	1.6
TOTONICAPÁN	18	23	1.3
Consultorio de Totonicapán	18	23	1.3
QUETZALTENANGO	940	1,504	1.6
Unidad Integral de Quetzaltenango	587	939	1.6
Unidad Integral de Colomba	35	56	1.6
Unidad Integral de Coatepeque	318	509	1.6
SUCHITEPÉQUEZ	1,999	3,198	1.6
Hospital de Mazatenango	1,826	2,922	1.6
Hospital de Patulul	173	277	1.6

Continúa cuadro II – 5

Unidad Médica	Casos Egresados	Días Estancia	Estancia Media
RETALHULEU	685	1,096	1.6
Hospital de Retalhuleu	685	1,096	1.6
SAN MARCOS	714	1,179	1.7
Unidad Integral de San Marcos	51	102	2.0
Unidad Integral de El Tumbador	148	222	1.5
Unidad Integral de Malacatán	147	221	1.5
Unidad Integral de Tejutla	74	170	2.3
Unidad Integral de San Rafael Pie de la Cuesta	19	29	1.5
Unidad Integral de La Reforma	1	3	3.0
Unidad Integral de El Quetzal	6	12	2.0
Unidad Integral de San Pedro Sacatepéquez	190	285	1.5
Unidad Integral de Nuevo Progreso	9	14	1.6
Unidad Integral de Tecún Umán	54	92	1.7
Unidad Integral de Ixchiguán	15	30	2.0
HUEHUETENANGO	440	832	1.9
Unidad Integral de Huehuetenango	390	741	1.9
Unidad Integral de Barillas	3	5	1.7
Unidad Integral de La Democracia	43	77	1.8
Unidad Integral San Ildefonso Ixtahuacan	2	3	1.5
Unidad Integral San Pedro Necta	2	6	3.0
QUICHÉ	74	145	2.0
Consutorio de Santa Cruz del Quiché	74	145	2.0
BAJA VERAPAZ	46	63	1.4
Consultorio de Salamá	46	63	1.4
ALTA VERAPAZ	811	1,114	1.4
Unidad Integral de Cobán	659	909	1.4
Unidad Integral de San Cristóbal Verapaz	64	77	1.2
Unidad Integral de San Pedro Carchá	71	99	1.4
Unidad Integral de Cahabón	7	11	1.5
Unidad Integral Fray Bartolomé de las Casas	8	13	1.6
Unidad Integral Santa Catalina La Tinta	2	5	2.5

Continúa cuadro II – 5

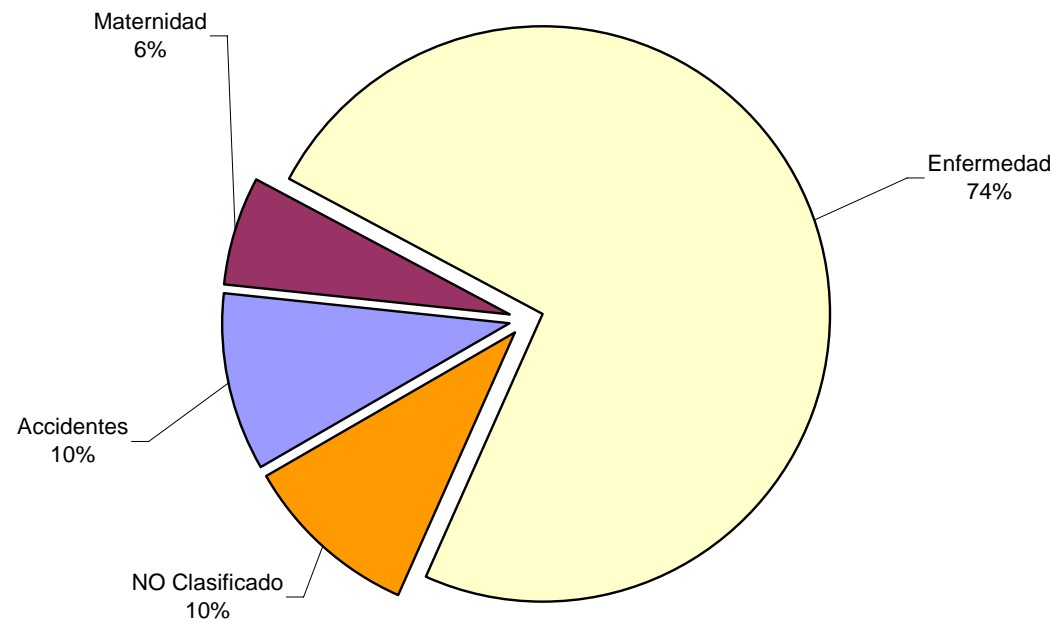
Unidad Médica	Casos Egresados	Días Estancia	Estancia Media
IZABAL	677	1,170	1.7
Hospital de Puerto Barrios	435	827	1.9
Consultorio de Morales	240	336	1.4
Consultorio de los Amates	2	7	3.5
ZACAPA	348	626	1.8
Consultorio de Zacapa	348	626	1.8
CHIQUIMULA	283	401	1.4
Consultorio de Chiquimula	283	401	1.4
JALAPA	32	51	1.6
Consultorio de Jalapa	32	51	1.6
JUTIAPA	713	1,186	1.7
Unidad Integral de Jutiapa	534	858	1.6
Unidad Integral de Asunción Mita	86	154	1.8
Unidad de Moyuta	93	174	1.9

CUADRO II - 6

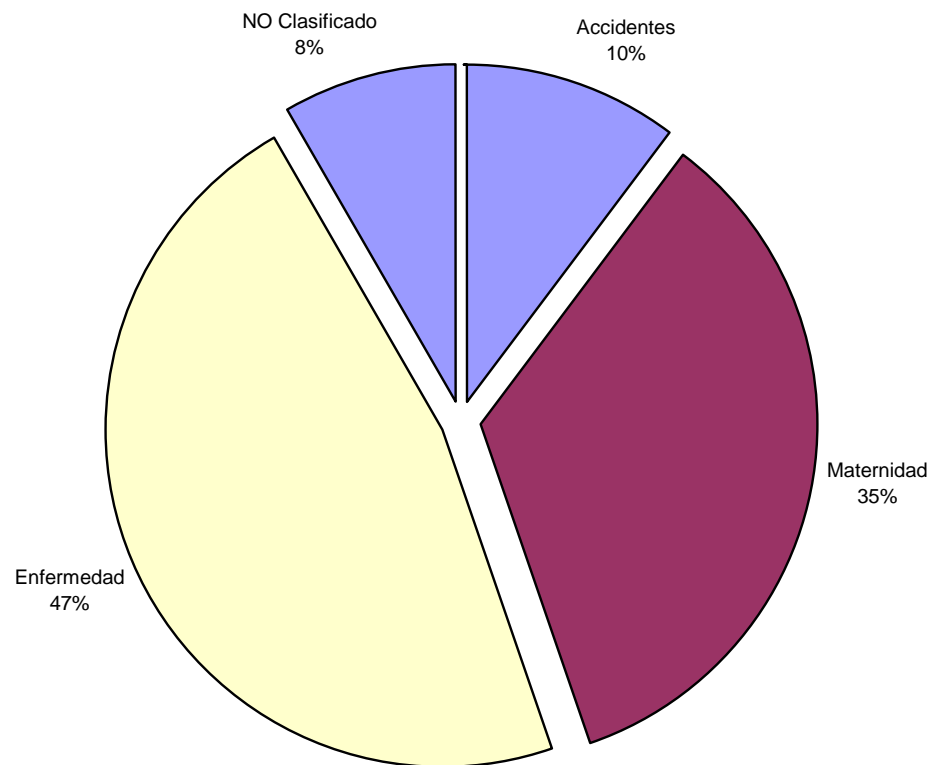
CASOS DE MATERNIDAD SUBSIDIADOS, DÍAS SUBSIDIADOS Y MONTO PAGADO
EN OFICINAS CENTRALES
AÑO 2008

Período de caso atendido	Número de casos	Número de días Subsidiados	Monto del Subsidio en Q.	Promedio días subsidiados por caso	Promedio subsidiado por caso en Q
TOTAL	12,269	839,891	60,474,607.32	68.46	4,929.06
Partos	9,093	784,128	58,042,210.15	86.23	6,383.17
Abortos	785	12,700	737,644.36	16.18	939.67
Enfermedad	2,391	43,063	1,694,752.81	18.01	708.81
Enero - Marzo	3,212	228,954	15,845,113.27	71.28	4,933.10
Partos	2,488	216,099	15,290,031.00	86.86	6,145.51
Abortos	197	3,200	180,180.00	16.24	914.62
Enfermedad	527	9,655	374,902.27	18.32	711.39
Abril - Junio	3,227	216,494	15,963,545.96	67.09	4,946.87
Partos	2,365	202,168	15,331,570.19	85.48	6,482.69
Abortos	225	3,632	220,637.15	16.14	980.61
Enfermedad	637	10,694	411,338.62	16.79	645.74
Julio - Septiembre	2,350	156,998	10,997,072.53	66.81	4,679.61
Partos	1,677	144,819	10,463,880.20	86.36	6,239.64
Abortos	158	2,544	150,748.51	16.10	954.10
Enfermedad	515	9,635	382,443.82	18.71	742.61
Octubre - Diciembre	3,480	237,445	17,668,875.56	68.23	5,077.26
Partos	2,563	221,042	16,956,728.76	86.24	6,615.97
Abortos	205	3,324	186,078.70	16.21	907.70
Enfermedad	712	13,079	526,068.10	18.37	738.86

GRÁFICA No. 5
PORCENTAJE DE CONSULTA EXTERNA POR PROGRAMA
AÑO 2008



GRÁFICA No. 6
PORCENTAJE DE EGRESOS DE HOSPITALIZACIÓN POR PROGRAMA
AÑO 2008



SECCIÓN III

ACCIDENTES

CUADRO III – 1

CONSULTA EXTERNA DEL PROGRAMA DE ACCIDENTES, POR UNIDAD MÉDICA SEGÚN CALIDAD DEL PACIENTE
AÑO 2008

Unidad Médica	ACCIDENTES EN GENERAL			
	Total Consultas	Afiliados <u>1/</u>	Pensionados	NO Afiliados
Total	471,400	410,708	23,264	37,428
GUATEMALA	193,435	189,738	3,294	403
Hospital General de Accidentes	91,003	88,670	2,333	-
Hospital Dr. Juan José Arévalo Bermejo	14,122	14,061	61	-
Hospital de Gineco Obstetricia	48	48	-	-
Hospital de Rehabilitación	26,062	25,909	153	-
Policlínica	11,825	11,676	149	-
Periférica zona 5	11,541	11,531	10	-
Periférica zona 11	23,028	23,028	-	-
Centro de Atención Médica Integral para Pensionados	648	316	332	-
Consultorio de San José Pinula	1,439	1,336	-	103
Consultorio de Palencia	422	422	-	-
Consultorio de Fraijanes	340	306	-	34
Consultorio de Villa Canales	3,366	3,142	-	224
Consultorio de Finca Santa Leonarda	545	503	-	42
Unidad Asistencial de Amatitlán	8,432	8,176	256	-
Unidad Asistencial de San Juan Sacatepéquez	614	614	-	-
EL PROGRESO	2,266	2,204	36	26
Consultorio de Guastatoya	2,155	2,105	31	19
Puesto de Salud de El Rancho	111	99	5	7
SACATEPÉQUEZ	6,853	6,593	241	19
Consultorio de Antigua Guatemala	6,853	6,593	241	19
CHIMALTENANGO	7,344	5,972	570	802
Hospital de Chimaltenango	5,885	5,427	418	40
Hospital de Pochuta	1,000	388	113	499
Puesto de Salud de Yepocapa	182	118	37	27
Unidad Integral de Acatenango	41	39	2	-
Unidad Integral de Pochuta	236	-	-	236

Continúa cuadro III – 1

Unidad Médica	ACCIDENTES EN GENERAL			
	Total Consultas	Afiliados	Pensionados	NO Afiliados
ESCUINTLA	85,831	59,689	3,478	22,664
Hospital de Escuintla	33,220	28,814	2,197	2,209
Hospital de Santa Lucía Cotzumalguapa	20,187	10,929	614	8,644
Hospital de Tiquisate	8,602	8,239	275	88
Consultorio de La Democracia	1,315	1,134	50	131
Consultorio de Siquinalá	771	723	6	42
Consultorio de Masagua	772	745	21	6
Consultorio de La Gomera	17,332	6,143	207	10,982
Consultorio del Puerto de San José	2,856	2,224	83	549
Consultorio de Palín	776	738	25	13
SANTA ROSA	12,534	10,950	1,007	577
Hospital de Cuilapa	8,281	7,562	711	8
Consultorio de Guazacapán	2,426	1,918	236	272
Puesto de Salud de Pueblo Nuevo Viñas	1,827	1,470	60	297
SOLOLÁ	1,206	1,052	79	75
Consultorio de Sololá	831	784	42	5
Consultorio de San Lucas Tolimán	375	268	37	70
TOTONICAPÁN	379	379	-	-
Consultorio de Totonicapán	379	379	-	-
QUETZALTENANGO	30,086	25,024	2,981	2,081
Hospital de Quetzaltenango	12,715	11,588	1,040	87
Hospital de Colomba	7,948	5,151	1,179	1,618
Hospital de Coatepeque	9,423	8,285	762	376
SUCHITEPÉQUEZ	30,731	22,244	2,056	6,431
Hospital de Mazatenango	15,673	14,309	1,234	130
Hospital de Chicacao	6,178	3,064	270	2,844
Hospital de Patulul	8,847	4,843	547	3,457
Unidad Integral de Santa Bárbara	33	28	5	-

Continúa cuadro III – 1

Unidad Médica	ACCIDENTES EN GENERAL			
	Total Consultas	Afiliados	Pensionados	NO Afiliados
RETALHULEU	13,707	11,651	1,425	631
Hospital de Retalhuleu	13,054	11,030	1,393	631
Consultorio de Champerico	480	469	11	-
Consultorio de San Felipe	173	152	21	-
SAN MARCOS	27,314	22,272	1,787	3,255
Hospital de El Tumbador	7,534	5,248	609	1,677
Hospital de Malacatán	9,932	9,707	225	-
Consultorio de San Marcos	1,997	1,710	280	7
Consultorio de Tecún Umán	2,185	1,620	15	550
Puesto de Salud de San Rafael Pie de la Cuesta	1,449	791	218	440
Puesto de Salud de La Reforma	1,356	846	319	191
Puesto de Salud de El Quetzal	256	176	16	64
Puesto de Salud de Nuevo Progreso	2,452	2,128	98	226
Unidad Integral de Tejutla	-	-	-	-
Unidad Integral de San Rafael Pie de la Cuesta	53	46	7	-
Unidad Integral de La Reforma	100	-	-	100
HUEHUETENANGO	6,341	5,495	638	208
Hospital de Huehuetenango	5,428	4772	585	71
Puesto de Salud de La Democracia	190	141	-	49
Puesto de Salud de Santa Cruz Barillas	411	317	21	73
Puesto de Salud de San Ildefonso Ixtahuacán	284	265	4	15
Unidad Integral de Huehuetenango	-	-	-	-
Unidad Integral de Barillas	28	-	28	-
Unidad Integral de La Democracia	-	-	-	-
QUICHÉ	310	292	-	18
Consultorio de Santa Cruz del Quiché	228	228	-	-
Consultorio de San Juan Cotzal	58	51	-	7
Puesto de Salud de San Francisco Cotzal	24	13	-	11
BAJA VERAPAZ	1,591	1,535	47	9
Consultorio de Salamá	1,591	1,535	47	9

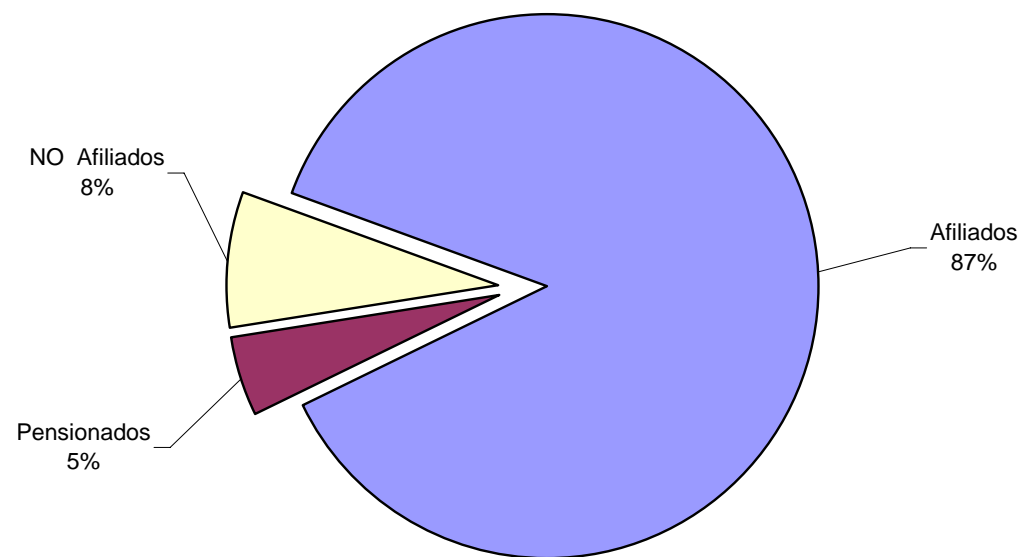
Continúa cuadro III – 1

Unidad Médica	ACCIDENTES EN GENERAL			
	Total Consultas	Afiliados	Pensionados	NO Afiliados
ALTA VERAPAZ	13,017	11,574	1,443	-
Hospital de Cobán	12,655	11,244	1,411	-
Unidad Integral de San Cristóbal Verapaz	-	-	-	-
Unidad Integral de Senahú	35	34	1	-
Unidad Integral de Fray Bartolomé de las Casas	174	156	18	-
Unidad Integral de Cahabón	2	2	-	-
Unidad Integral de Santa Catalina La Tinta	151	138	13	-
PETÉN	2,474	2,420	54	-
Sala Anexa de San Benito	2,255	2,201	54	-
Sala Anexa de Poptún	219	219	-	-
IZABAL	18,736	17,444	1,292	-
Hospital de Puerto Barrios	12,445	11,372	1,073	-
Consultorio de Morales	6,044	5,845	199	-
Consultorio de El Estor	116	104	12	-
Consultorio de Los Amates	131	123	8	-
ZACAPA	8,960	6,856	1,958	146
Consultorio de Zacapa	8,381	6,427	1,924	30
Consultorio de Gualán	579	429	34	116
CHIQUIMULA	2,426	2,025	401	-
Consultorio de Chiquimula	2,426	2,025	401	-
JALAPA	1,305	1,296	9	-
Consultorio de Jalapa	1,305	1,296	9	-
JUTIAPA	4,554	4,003	468	83
Consultorio de Jutiapa	4,554	4,003	468	83

Nota: - No se incluyen 468,972 consultas tanto externas como de especialidades por riesgo No clasificado
 - En afiliados y pensionados incluyen consultas de especialidades.
 - De la Sala Anexa de Melchor de Mencos, no reportaron información durante el año 2008.
 - Se realizaron estimaciones en: Policlínica en base a 9 meses y Centro de Atención Médica Integral para Pensionados en base a 10 meses.

1/ Incluye esposas beneficiarias e hijos.

GRÁFICA No. 7
PORCENTAJE DE CONSULTA EXTERNA DEL
PROGRAMA DE ACCIDENTES, SEGÚN CALIDAD DE PACIENTE
AÑO 2008



CUADRO III - 2
CONSULTAS DE AFILIADOS, POR UNIDAD MÉDICA SEGÚN TIPO DE ACCIDENTE
AÑO 2008

Unidad Médica	Total General	ACCIDENTE DE TRABAJO				ACCIDENTE COMÚN 1/			
		Total	Primera Consulta	Recon-sulta	Emer-gencia	Total	Primera Consulta	Recon-sulta	Emer-gencia
Total	340,928	109,659	25,021	45,762	38,876	231,269	44,003	78,108	109,158
GUATEMALA	130,551	29,378	8,673	11,891	8,814	101,173	21,773	32,842	46,558
Hospital General de Accidentes	57,585	9,356	818	1,227	7,311	48,229	1,949	3,352	42,928
Hospital Dr. Juan José Arévalo Bermejo	14,061	5,426	2,515	2,911	-	8,635	3,850	4,766	19
Hospital de Gineco Obstetricia	48	-	-	-	-	48	22	26	-
Hospital de Rehabilitación	5,822	1,164	233	931	-	4,658	932	3,726	-
Policlínica	3,661	1,090	436	654	-	2,571	1,018	1,553	-
Periférica Zona 5	11,531	1,731	589	1,142	-	9,800	1,912	6,907	981
Periférica Zona 11	23,028	6,255	2,621	3,634	-	16,773	8,878	7,895	-
Centro de Atención Médica Integral para Pensionados	316	116	7	109	-	200	99	101	-
Consultorio de San José Pinula	1,336	498	181	216	101	838	276	449	113
Consultorio de Palencia	422	162	93	69	-	260	143	117	-
Consultorio de Fraijanes	306	159	41	84	34	147	39	59	49
Consultorio de Villa Canales	3,142	809	373	319	117	2,333	1,138	1,007	188
Consultorio de Finca Santa Leonarda	503	275	123	61	91	228	57	33	138
Unidad Asistencial de Amatitlán	8,176	2,129	549	420	1,160	6,047	1,306	2,599	2,142
Unidad Asistencial de San Juan Sacatepéquez	614	208	94	114	-	406	154	252	-
EL PROGRESO	2,204	1,121	283	573	265	1,083	208	648	227
Consultorio de Guastatoya	2,105	1,056	283	538	235	1,049	208	634	207
Puesto de Salud de El Rancho	99	65	-	35	30	34	-	14	20
SACATEPÉQUEZ	6,593	1,802	521	700	581	4,791	988	1,794	2,009
Consultorio de Antigua Guatemala	6,593	1,802	521	700	581	4,791	988	1,794	2,009
CHIMALTENANGO	5,972	2,008	521	491	996	3,964	1,021	1,016	1,927
Hospital de Chimaltenango	5,427	1,755	478	410	867	3,672	989	964	1,719
Hospital de Pochuta	388	181	32	72	77	207	22	45	140
Puesto de Salud de Yepocapa	118	52	-	-	52	66	-	-	66
Unidad Integral de Acatenango	39	20	11	9	-	19	10	7	2
ESCUINTLA 2/	49,096	19,470	3,966	8,007	7,497	29,626	4,233	8,083	17,310
Hospital de Escuintla	18,221	5,258	1,120	1,973	2,165	12,963	1,308	2,766	8,889
Hospital de Santa Lucía Cotzumalguapa	10,929	4,272	829	1,968	1,475	6,657	1,111	2,412	3,134
Hospital de Tiquisate	8,239	4,783	922	1,774	2,087	3,456	667	1,023	1,766
Consultorio de La Democracia	1,134	660	112	421	127	474	74	244	156
Consultorio de Siquinalá	723	331	169	100	62	392	202	129	61
Consultorio de Masagua	745	481	132	232	117	264	57	119	88
Consultorio de La Gomera	6,143	2,772	434	1,235	1,103	3,371	431	892	2,048
Consultorio del Puerto de San José	2,224	515	93	132	290	1,709	225	382	1,102
Consultorio de Palín	738	398	155	172	71	340	158	116	66

Continúa cuadro III – 2

Unidad Médica	Total General	ACCIDENTE DE TRABAJO				ACCIDENTE COMUN 1/			
		Total	Primera Consulta	Recon-sulta	Emer-gencia	Total	Primera Consulta	Recon-sulta	Emer-gencia
SANTA ROSA	10,950	5,609	743	2,050	2,816	5,341	547	1,874	2,920
Hospital de Cuilapa	7,562	4,059	603	1,649	1,807	3,503	405	1,456	1,642
Consultorio de Guazacapán	1,918	846	140	401	305	1,072	142	418	512
Puesto de Salud de Pueblo Nuevo Viñas	1,470	704	-	-	704	766	-	-	766
SOLOLÁ	1,052	294	84	71	139	758	171	186	401
Consultorio de Sololá	784	211	64	50	97	573	144	159	270
Consultorio de San Lucas Tolimán	268	83	20	21	42	185	27	27	131
TOTONICAPÁN	379	102	12	28	62	277	13	118	146
Consultorio de Totonicapán	379	102	12	28	62	277	13	118	146
QUETZALTENANGO	25,024	12,276	2,863	6,169	3,244	12,748	2,176	6,420	4,152
Hospital de Quetzaltenango	11,588	4,102	400	2,441	1,261	7,486	926	4,286	2,274
Hospital de Colomba	5,151	3,565	1,523	1,463	579	1,586	660	455	471
Hospital de Coatepeque	8,285	4,609	940	2,265	1,404	3,676	590	1,679	1,407
SUCHITEPÉQUEZ	22,244	6,111	1,201	2,217	2,693	16,133	2,530	4,446	9,157
Hospital de Mazatenango	14,309	2,711	544	636	1,531	11,598	1,767	3,273	6,558
Hospital de Chicacao	3,064	1,289	297	593	399	1,775	356	315	1,104
Hospital de Patulul	4,843	2,107	356	988	763	2,736	384	857	1,495
Unidad Integral de Santa Bárbara	28	4	4	-	-	24	23	1	-
RETALHULEU	11,651	3,336	809	1,558	969	8,315	1,352	2,964	3,999
Hospital de Retalhuleu	11,030	3,087	746	1,473	868	7,943	1,247	2,876	3,820
Consultorio de Champerico	469	202	58	82	62	267	84	79	104
Consultorio de San Felipe	152	47	5	3	39	105	21	9	75
SAN MARCOS	22,272	13,321	1,900	5,752	5,669	8,951	1,150	2,681	5,120
Hospital de El Tumbador	5,248	3,126	514	2,355	257	2,122	355	1,060	707
Hospital de Malacatán	9,707	5,757	982	2,260	2,515	3,950	505	892	2,553
Consultorio de San Marcos	1,710	940	175	580	185	770	170	394	206
Consultorio de Tecún Umán	1,620	988	155	353	480	632	67	158	407
Puesto de Salud de San Rafael Pie de la Cuesta	791	449	39	157	253	342	39	72	231
Puesto de Salud de La Reforma	846	357	-	29	328	489	-	104	385
Puesto de Salud de El Quetzal	176	136	16	-	120	40	8	-	32
Puesto de Salud de Nuevo Progreso	2,128	1,531	-	-	1,531	597	-	-	597
Unidad Integral de Tejutla	-	-	-	-	-	-	-	-	-
Unidad Integral de San Rafael Pie de la Cuesta	46	37	19	18	-	9	6	1	2
Unidad Integral de La Reforma	-	-	-	-	-	-	-	-	-

Continúa cuadro III – 2

Unidad Médica	Total General	ACCIDENTE DE TRABAJO				ACCIDENTE COMUN 1/			
		Total	Primera Consulta	Recon-sulta	Emer-gencia	Total	Primera Consulta	Recon-sulta	Emer-gencia
HUEHUETENANGO	5,495	1,465	232	406	827	4,030	782	1,397	1,851
Hospital de Huehuetenango	4,772	1,085	205	405	475	3,687	766	1,397	1,524
Puesto de Salud de La Democracia	141	99	5	1	93	42	-	-	42
Puesto de Salud de Santa Cruz Barillas	317	126	-	-	126	191	-	-	191
Puesto de Salud de San Ildefonso Ixtahuacán	265	155	22	-	133	110	16	-	94
Unidad Integral de Santa Cruz Barillas	-	-	-	-	-	-	-	-	-
Unidad Integral de La Democracia	-	-	-	-	-	-	-	-	-
QUICHÉ	292	81	16	31	34	211	69	98	44
Consultorio de Santa Cruz del Quiché	228	65	12	25	28	163	48	83	32
Consultorio de San Juan Cotzal	51	9	3	6	-	42	18	15	9
Puesto de Salud de San Francisco Cotzal	13	7	1	-	6	6	3	-	3
BAJA VERAPAZ	1,535	394	127	209	58	1,141	171	350	620
Consultorio de Salamá	1,535	394	127	209	58	1,141	171	350	620
ALTA VERAPAZ	11,574	3,201	280	1,840	1,081	8,373	797	3,631	3,945
Hospital de Cobán	11,244	3,052	217	1,797	1,038	8,192	700	3,596	3,896
Unidad Integral de San Cristobal Verapaz	-	-	-	-	-	-	-	-	-
Unidad Integral de Senahú	34	11	1	-	10	23	-	3	20
Unidad Integral de Fray Bartolomé de las Casas	156	74	40	23	11	82	63	12	7
Unidad Integral de Cahabón	2	2	2	-	-	-	-	-	-
Unidad Integral de Santa Catalina La Tinta	138	62	20	20	22	76	34	20	22
PETÉN	2,420	1,463	594	592	277	957	340	450	167
Sala Anexa de San Benito	2,201	1,308	538	553	217	893	320	438	135
Sala Anexa de Poptún	219	155	56	39	60	64	20	12	32
IZABAL	17,444	5,283	1,350	2,172	1,761	12,161	2,474	4,363	5,324
Hospital de Puerto Barrios	11,372	2,840	626	1,103	1,111	8,532	1,428	3,126	3,978
Consultorio de Morales	5,845	2,401	708	1,068	625	3,444	1,013	1,230	1,201
Consultorio de El Estor	104	7	1	-	6	97	-	-	97
Consultorio de Los Amates	123	35	15	1	19	88	33	7	48

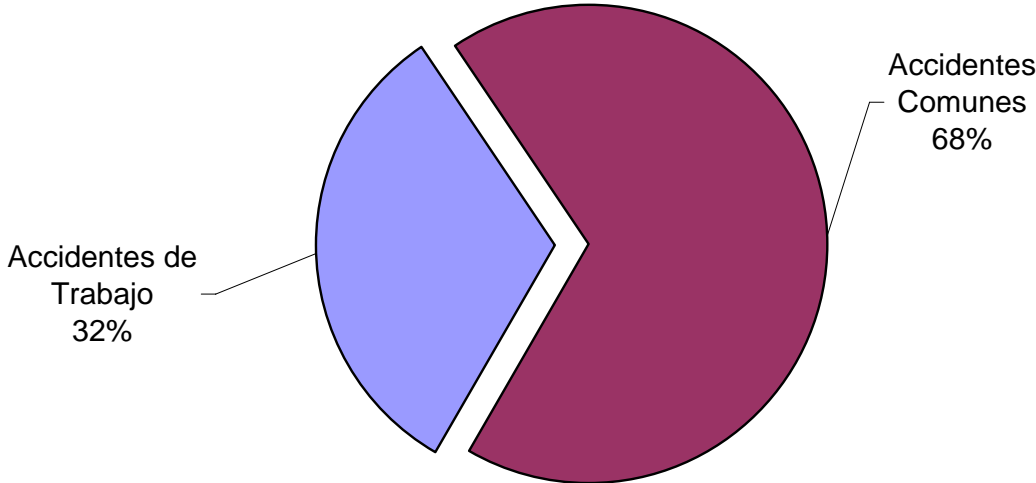
Continúa cuadro III – 2

Unidad Médica	Total General	ACCIDENTE DE TRABAJO				ACCIDENTE COMUN 1/			
		Total	Primera Consulta	Recon-sulta	Emer-gencia	Total	Primera Consulta	Recon-sulta	Emer-gencia
ZACAPA	6,856	1,040	317	295	428	5,816	1,646	2,881	1,289
Consultorio de Zacapa	6,427	897	277	265	355	5,530	1,567	2,784	1,179
Consultorio de Gualán	429	143	40	30	73	286	79	97	110
CHIQUMULA	2,025	279	39	55	185	1,746	532	718	496
Consultorio de Chiquimula	2,025	279	39	55	185	1,746	532	718	496
JALAPA	1,296	293	99	136	58	1,003	426	381	196
Consultorio de Jalapa	1,296	293	99	136	58	1,003	426	381	196
JUTIAPA	4,003	1,332	391	519	422	2,671	604	767	1,300
Consultorio de Jutiapa	4,003	1,332	391	519	422	2,671	604	767	1,300

1/ Incluye beneficiarias esposas e hijos.

2/ Incluye especialidades en el Departamento de Escuintla

GRÁFICA No. 8
PORCENTAJE DE CONSULTA EXTERNA DE AFILIADOS SEGÚN TIPO DE ACCIDENTES
AÑO 2008



CUADRO III - 3

CONSULTAS DE ACCIDENTES A PENSIONADOS POR UNIDAD MÉDICA
AÑO 2008

Unidad Médica	Total General	PENSIONADOS IGSS				JUBILADOS ESTADO			
		Total	Primera Consulta	Recon-sulta	Emer-gencia	Total	Primera Consulta	Recon-sulta	Emer-gencia
Total	21,269	14,041	2,684	6,181	5,176	7,228	1,420	3,608	2,200
GUATEMALA	2,017	1,088	272	786	30	929	248	653	28
Hospital General de Accidentes	1,237	687	78	598	11	550	68	463	19
Hospital Dr. Juan José Arévalo Bermejo	61	55	25	26	4	6	4	2	-
Hospital de Rehabilitación	31	16	16	-	-	15	13	2	-
Policlínica	90	74	29	45	-	16	6	10	-
Periférica zona 5	10	10	3	7	-	-	-	-	-
Centro de Atención Médica Integral para Pensionados	332	121	61	60	-	211	113	98	-
Unidad Asistencial de Amatitlán	256	125	60	50	15	131	44	78	9
EL PROGRESO	36	16	-	1	15	20	-	-	20
Consultorio de Guastatoya	31	13	-	-	13	18	-	-	18
Puesto de Salud de El Rancho	5	3	-	1	2	2	-	-	2
SACATEPÉQUEZ	241	122	43	35	44	119	42	52	25
Consultorio de Antigua Guatemala	241	122	43	35	44	119	42	52	25
CHIMALTENANGO	570	292	69	80	143	278	76	91	111
Hospital de Chimaltenango	418	143	46	36	61	275	76	91	108
Hospital de Pochuta	113	113	21	44	48	-	-	-	-
Puesto de Salud de Yepocapa	37	34	-	-	34	3	-	-	3
Unidad Integral de Acatenango	2	2	2	-	-	-	-	-	-
ESCUINTLA	2,760	2,371	386	791	1,194	389	58	98	233
Hospital de Escuintla	1,479	1,183	173	305	705	296	52	84	160
Hospital de Santa Lucía Cotzumalguapa	614	614	108	321	185	-	-	-	-
Hospital de Tiquisate	275	231	42	58	131	44	5	8	31
Consultorio de La Democracia	50	50	6	31	13	-	-	-	-
Consultorio de Siquinalá	6	6	3	2	1	-	-	-	-
Consultorio de Masagua	21	16	4	2	10	5	1	2	2
Consultorio de La Gomera	207	196	37	64	95	11	-	1	10
Consultorio del Puerto de San José	83	53	1	4	48	30	-	2	28
Consultorio de Palín	25	22	12	4	6	3	-	1	2
SANTA ROSA	1,007	724	103	222	399	283	55	93	135
Hospital de Cuilapa	711	546	87	146	313	165	38	35	92
Consultorio de Guazacapán	236	130	16	76	38	106	17	58	31
Puesto de Salud de Pueblo Nuevo Viñas	60	48	-	-	48	12	-	-	12
SOLOLÁ	79	41	6	7	28	38	15	10	13
Consultorio de Sololá	42	14	4	4	6	28	13	8	7
Consultorio de San Lucas Tolimán	37	27	2	3	22	10	2	2	6

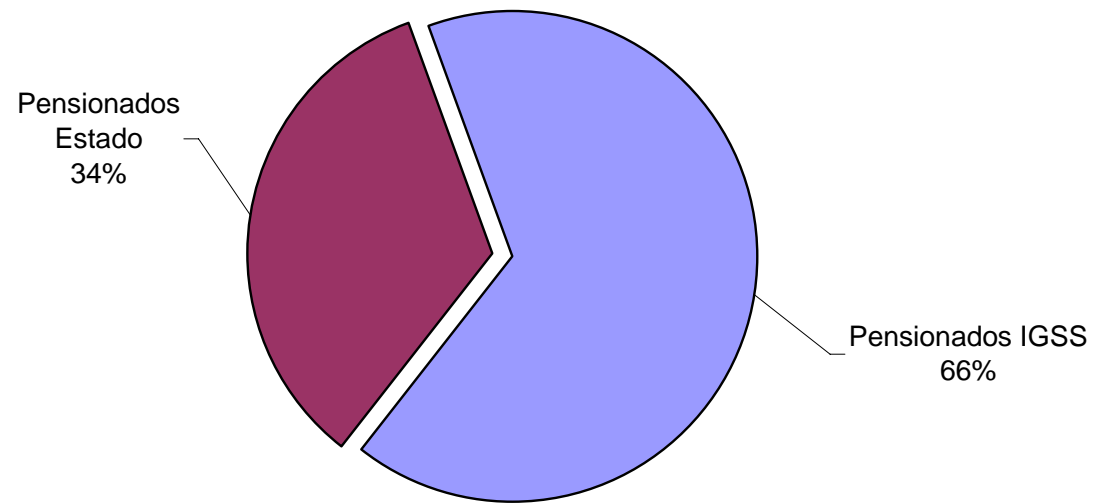
Continúa cuadro III – 3

Unidad Médica	Total General	PENSIONADOS IGSS				PENSIONADOS ESTADO			
		Total	Primera Consulta	Recon-sulta	Emer-gencia	Total	Primera Consulta	Recon-sulta	Emer-gencia
QUETZALTENANGO	2,981	2,294	629	1,050	615	687	63	390	234
Hospital de Quetzaltenango	1,040	414	51	224	139	626	63	351	212
Hospital de Colomba	1,179	1,179	335	581	263	-	-	-	-
Hospital de Coatepeque	762	701	243	245	213	61	-	39	22
SUCHITEPÉQUEZ	2,056	1,718	335	596	787	338	71	134	133
Hospital de Mazatenango	1,234	912	167	301	444	322	65	131	126
Hospital de Chicacao	270	256	66	72	118	14	4	3	7
Hospital de Patulul	547	547	99	223	225	-	-	-	-
Unidad Integral de Santa Bárbara	5	3	3	-	-	2	2	-	-
RETALHULEU	1,425	1,034	196	454	384	391	74	142	175
Hospital de Retalhuleu	1,393	1,004	191	454	359	389	74	142	173
Consultorio de Champerico	11	10	5	-	5	1	-	-	1
Consultorio de San Felipe	21	20	-	-	20	1	-	-	1
SAN MARCOS	1,787	1,570	140	797	633	217	42	81	94
Hospital de El Tumbador	609	609	31	480	98	-	-	-	-
Hospital de Malacatán	225	178	47	59	72	47	9	19	19
Consultorio de San Marcos	280	143	34	66	43	137	32	62	43
Consultorio de Tecún Umán	15	14	-	-	14	1	-	-	1
Puesto de Salud de San Rafael Pie de la Cuesta	218	218	25	131	62	-	-	-	-
Puesto de Salud de La Reforma	319	303	-	58	245	16	-	-	16
Puesto de Salud de El Quetzal	16	10	-	-	10	6	-	-	6
Puesto de Salud de Nuevo Progreso	98	89	-	-	89	9	-	-	9
Unidad Integral de Tejutla	-	-	-	-	-	-	-	-	-
Unidad Integral de San Rafael Pie de la Cuesta	7	6	3	3	-	1	1	-	-
HUEHUETENANGO	638	223	50	79	94	415	129	145	141
Hospital de Huehuetenango	585	199	50	79	70	386	129	145	112
Puesto de Salud de La Democracia	-	-	-	-	-	-	-	-	-
Puesto de Salud de Santa Cruz Barillas	21	21	-	-	21	-	-	-	-
Puesto de Salud de San Ildefonso Ixtahuacán	4	3	-	-	3	1	-	-	1
Unidad Integral de Santa Cruz Barillas	28	-	-	-	-	28	-	-	28
BAJA VERAPAZ	47	15	-	-	15	32	-	-	32
Consultorio de Salamá	47	15	-	-	15	32	-	-	32
ALTA VERAPAZ	1,443	468	42	301	125	975	56	654	265
Hospital de Cobán	1,411	438	20	296	122	973	55	653	265
Unidad Integral de Senahú	1	1	-	-	1	-	-	-	-
Unidad Integral de Fray Bartolomé de las Casas	18	18	15	3	-	-	-	-	-
Unidad Integral de Santa Catalina La Tinta	13	11	7	2	2	2	1	1	-

Continúa cuadro III - 3

Unidad Médica	Total General	PENSIONADOS IGSS				PENSIONADOS ESTADO			
		Total	Primera Consulta	Recon-sulta	Emer-gencia	Total	Primera Consulta	Recon-sulta	Emer-gencia
PETÉN	54	30	29	1	-	24	19	-	5
Sala Anexa de San Benito	54	30	29	1	-	24	19	-	5
IZABAL	1,292	882	125	314	443	410	55	144	211
Hospital de Puerto Barrios	1,073	697	80	250	367	376	51	130	195
Consultorio de Morales	199	166	43	64	59	33	4	14	15
Consultorio El Estor	12	11	-	-	11	1	-	-	1
Consultorio de Los Amates	8	8	2	-	6	-	-	-	-
ZACAPA	1,958	852	180	557	115	1,106	242	732	132
Consultorio de Zacapa	1,924	831	168	553	110	1,093	238	730	125
Consultorio de Gualán	34	21	12	4	5	13	4	2	7
CHIQUMULA	401	153	30	42	81	248	60	89	99
Consultorio de Chiquimula	401	153	30	42	81	248	60	89	99
JALAPA	9	-	-	-	-	9	3	3	3
Consultorio de Jalapa	9	-	-	-	-	9	3	3	3
JUTIAPA	468	148	49	68	31	320	112	97	111
Consultorio de Jutiapa	468	148	49	68	31	320	112	97	111

GRÁFICA No. 9
PORCENTAJE DE CONSULTA EXTERNA DEL PROGRAMA DE ACCIDENTES A PENSIONADOS IGSS Y ESTADO
AÑO 2008



CUADRO III - 4

TOTAL DE CONSULTAS EXTERNAS EN CLÍNICAS DE ESPECIALIDADES
AÑO 2008

Especialidad	TOTAL			AFILIADOS			PENSIONADOS IGSS			PENSIONADOS ESTADO		
	TOTAL	Primera Consulta	Reconsulta	TOTAL	Primera Consulta	Reconsulta	TOTAL	Primera Consulta	Reconsulta	TOTAL	Primera Consulta	Reconsulta
TOTAL	71,769	16,993	54,776	69,774	16,680	53,094	1,244	223	1,021	751	90	661
Cirugía general	8,235	2,179	6,056	8,099	2,164	5,935	98	10	88	38	5	33
Cirugía de mano	1,995	366	1,629	1,946	360	1,586	32	5	27	17	1	16
Cirugía oral y maxilofacial	1,777	182	1,595	1,741	178	1,563	19	1	18	17	3	14
Cirugía plástica	2,656	1,297	1,359	2,569	1,267	1,302	56	21	35	31	9	22
Columna	1,242	600	642	1,204	595	609	27	4	23	11	1	10
Dermatología	8	4	4	8	4	4	-	-	-	-	-	-
Infectología	625	-	625	625	-	625	-	-	-	-	-	-
Medicina Física	26,139	7,211	18,928	25,715	7,056	18,659	286	118	168	138	37	101
Medicina Interna	7	-	7	7	-	7	-	-	-	-	-	-
Neurocirugía	2,224	869	1,355	2,131	859	1,272	61	7	54	32	3	29
Neurología	52	-	52	52	-	52	-	-	-	-	-	-
Nutriología	6	1	5	6	1	5	-	-	-	-	-	-
Otorrinolaringología	27	-	27	24	-	24	1	-	1	2	-	2
Psiquiatría	213	16	197	202	15	187	7	-	7	4	1	3
Traumatología y Ortopedia	6,434	980	5,454	5,991	956	5,035	347	19	328	96	5	91
Urología	586	46	540	561	44	517	17	2	15	8	-	8
Oftalmología	4,506	576	3,930	4,367	551	3,816	70	19	51	69	6	63
T y O de Pediatría	15,037	2,666	12,371	14,526	2,630	11,896	223	17	206	288	19	269

CUADRO III - 5

HOSPITAL GENERAL DE ACCIDENTES
CONSULTAS DE ACCIDENTES EN CLÍNICAS DE ESPECIALIDADES
AÑO 2008

Especialidad	TOTAL			AFILIADOS			PENSIONADOS IGSS			PENSIONADOS ESTADO		
	TOTAL	Primera Consulta	Recon-sulta	TOTAL	Primera Consulta	Recon sulta	TOTAL	Primera Consulta	Recon sulta	TOTAL	Primera Consulta	Recon sulta
TOTAL	32,175	7,414	24,761	31,079	7,227	23,852	548	118	430	548	69	479
Cirugía general	1,738	41	1,697	1,661	40	1,621	47	-	47	30	1	29
Cirugía de mano	754	107	647	737	107	630	6	-	6	11	-	11
Cirugía oral y maxilofacial	1,520	177	1,343	1,491	173	1,318	12	1	11	17	3	14
Cirugía plástica	2,464	1,263	1,201	2,384	1,234	1,150	50	20	30	30	9	21
Columna	626	378	248	613	376	237	5	1	4	8	1	7
Infectología	625	-	625	625	-	625	-	-	-	-	-	-
Medicina Física	2,435	1,419	1,016	2,305	1,338	967	77	55	22	53	26	27
Medicina Interna	-	-	-	-	-	-	-	-	-	-	-	-
Neurocirugía	1,642	726	916	1,581	720	861	33	3	30	28	3	25
Nutriología	5	-	5	5	-	5	-	-	-	-	-	-
Otorrinolaringología	27	-	27	24	-	24	1	-	1	2	-	2
Psiquiatría	210	15	195	199	14	185	7	-	7	4	1	3
Urología	586	46	540	561	44	517	17	2	15	8	-	8
Oftalmología	4,506	576	3,930	4,367	551	3,816	70	19	51	69	6	63
T y O de Pediatría	15,037	2,666	12,371	14,526	2,630	11,896	223	17	206	288	19	269

CUADRO III - 6
POLICLÍNICA
CONSULTAS DE ACCIDENTES EN CLÍNICAS DE ESPECIALIDADES
AÑO 2008

Especialidad	TOTAL			AFILIADOS			PENSIONADOS IGSS			PENSIONADOS ESTADO		
	TOTAL	Primera Consulta	Reconsulta	TOTAL	Primera Consulta	Reconsulta	TOTAL	Primera Consulta	Reconsulta	TOTAL	Primera Consulta	Reconsulta
TOTAL	8,074	2,803	5,271	8,015	2,789	5,226	51	10	41	8	4	4
Cirugía general	6,494	2,135	4,359	6,435	2,121	4,314	51	10	41	8	4	4
Cirugía de mano	-	-	-	-	-	-	-	-	-	-	-	-
Cirugía oral y maxilofacial	-	-	-	-	-	-	-	-	-	-	-	-
Cirugía plástica	-	-	-	-	-	-	-	-	-	-	-	-
Columna	-	-	-	-	-	-	-	-	-	-	-	-
Infectología	-	-	-	-	-	-	-	-	-	-	-	-
Medicina Física	-	-	-	-	-	-	-	-	-	-	-	-
Medicina Interna	-	-	-	-	-	-	-	-	-	-	-	-
Neurocirugía	-	-	-	-	-	-	-	-	-	-	-	-
Nutriología	-	-	-	-	-	-	-	-	-	-	-	-
Otorrinolaringología	-	-	-	-	-	-	-	-	-	-	-	-
Psiquiatría	-	-	-	-	-	-	-	-	-	-	-	-
Traumatología y Ortopedia	1,580	668	912	1,580	668	912	-	-	-	-	-	-
Urología	-	-	-	-	-	-	-	-	-	-	-	-
Oftalmología	-	-	-	-	-	-	-	-	-	-	-	-
T y O de Pediatría	-	-	-	-	-	-	-	-	-	-	-	-

CUADRO III - 7

HOSPITAL DE ESCUINTLA
CONSULTAS DE ACCIDENTES EN CLÍNICAS DE ESPECIALIDADES
AÑO 2008

Especialidad	TOTAL			AFILIADOS			PENSIONADOS IGSS			PENSIONADOS ESTADO		
	TOTAL	Primera Consulta	Reconsulta	TOTAL	Primera Consulta	Reconsulta	TOTAL	Primera Consulta	Reconsulta	TOTAL	Primera Consulta	Reconsulta
TOTAL	11,311	2,188	9,123	10,593	2,091	8,502	576	84	492	142	13	129
Cirugía general	3	3	-	3	3	-	-	-	-	-	-	-
Cirugía de mano	1,241	259	982	1,209	253	956	26	5	21	6	1	5
Cirugía oral y maxilofacial	257	5	252	250	5	245	7	-	7	-	-	-
Cirugía plástica	192	34	158	185	33	152	6	1	5	1	-	1
Columna	616	222	394	591	219	372	22	3	19	3	-	3
Infectología	-	-	-	-	-	-	-	-	-	-	-	-
Medicina Física	3,566	1,210	2,356	3,394	1,151	2,243	140	52	88	32	7	25
Medicina Interna	-	-	-	-	-	-	-	-	-	-	-	-
Neurocirugía	582	143	439	550	139	411	28	4	24	4	-	4
Nutriología	-	-	-	-	-	-	-	-	-	-	-	-
Otorrinolaringología	-	-	-	-	-	-	-	-	-	-	-	-
Psiquiatría	-	-	-	-	-	-	-	-	-	-	-	-
Traumatología y Ortopedia	4,854	312	4,542	4,411	288	4,123	347	19	328	96	5	91
Urología	-	-	-	-	-	-	-	-	-	-	-	-
Oftalmología	-	-	-	-	-	-	-	-	-	-	-	-
T y O de Pediatría	-	-	-	-	-	-	-	-	-	-	-	-

CUADRO III - 8

HOSPITAL DE REHABILITACION
CONSULTAS DE ACCIDENTES EN CLÍNICAS DE ESPECIALIDADES
AÑO 2008

Especialidad	TOTAL			AFILIADOS			PENSIONADOS IGSS			PENSIONADOS ESTADO		
	TOTAL	Primera Consulta	Reconsulta	TOTAL	Primera Consulta	Reconsulta	TOTAL	Primera Consulta	Reconsulta	TOTAL	Primera Consulta	Reconsulta
TOTAL	20,209	4,588	15,621	20,087	4,573	15,514	69	11	58	53	4	49
Dermatología	8	4	4	8	4	4	-	-	-	-	-	-
Medicina Física	20,138	4,582	15,556	20,016	4,567	15,449	69	11	58	53	4	49
Medicina Interna	7	-	7	7	-	7	-	-	-	-	-	-
Neurología	52	-	52	52	-	52	-	-	-	-	-	-
Nutriología	1	1	-	1	1	-	-	-	-	-	-	-
Otorrinolaringología	-	-	-	-	-	-	-	-	-	-	-	-
Psiquiatría	3	1	2	3	1	2	-	-	-	-	-	-

CUADRO III - 9
INGRESOS Y DÍAS PACIENTE DEL PROGRAMA DE ACCIDENTES POR UNIDAD MÉDICA
SEGÚN CALIDAD DE PACIENTE
AÑO 2008

Unidad Médica	TOTAL		AFILIADOS				PENSIONADOS			
			Accidente de trabajo		Accidente común		IGSS		Estado	
	Ingresos	Días Paciente	Ingresos	Días Paciente	Ingresos	Días Paciente	Ingresos	Días Paciente	Ingresos	Días Paciente
Total	8,236	47,941	2,331	14,586	4,765	24,525	847	7,211	273	1,544
GUATEMALA	-	-	-	-	-	-	-	-	-	-
Hospital General de Accidentes	-	-	-	-	-	-	-	-	-	-
SACATEPÉQUEZ	20	75	7	38	13	37	-	-	-	-
Consultorio de Antigua Guatemala	20	75	7	38	13	37	-	-	-	-
CHIMALTENANGO	66	179	26	81	38	96	1	1	1	1
Hospital de Chimaltenango	66	179	26	81	38	96	1	1	1	1
ESCUINTLA	2,037	15,814	690	4,756	1,169	8,917	161	2,012	17	129
Hospital de Escuintla	1,285	11,938	368	3,103	775	6,943	128	1,783	14	109
Hospital de Santa Lucía Cotzumalguapa	297	1,770	131	844	147	774	16	132	3	20
Hospital de Tiquisate	249	1,118	89	336	148	711	12	71	-	-
Consultorio de La Gomera	206	988	102	473	99	489	5	26	-	-
SANTA ROSA	60	263	28	92	28	121	4	50	-	-
Hospital de Cuilapa	60	263	28	92	28	121	4	50	-	-
SOLOLÁ	324	136	6	7	316	127	-	-	2	2
Consultorio de Sololá	319	131	4	5	313	124	-	-	2	2
Consultorio de San Lucas Tolimán	5	5	2	2	3	3	-	-	-	-
TOTONICAPÁN	7	15	2	2	5	13	-	-	-	-
Consultorio de Tonicapán	7	15	2	2	5	13	-	-	-	-
QUETZALTENANGO	897	5,782	369	2,203	372	2,459	106	843	50	277
Hospital de Quetzaltenango	489	3,842	142	1,161	263	1,974	38	457	46	250
Hospital de Colomba	127	597	91	381	7	58	29	158	-	-
Hospital de Coatepeque	281	1,343	136	661	102	427	39	228	4	27

Continúa cuadro III – 9

Unidad Médica	TOTAL		AFILIADOS				PENSIONADOS			
			Accidente de trabajo		Accidente común		IGSS		Estado	
	Ingresos	Días Paciente	Ingresos	Días Paciente	Ingresos	Días Paciente	Ingresos	Días Paciente	Ingresos	Días Paciente
SUCHITEPÉQUEZ	1,870	11,321	367	3,538	1,098	4,892	331	2,328	74	563
Hospital de Mazatenango	1,717	10,789	296	3,278	1,030	4,683	317	2,265	74	563
Hospital de Chicacao	40	142	24	91	10	28	6	23	-	-
Hospital de Patulul	113	390	47	169	58	181	8	40	-	-
RETALHULEU	487	2,741	85	400	310	1,650	77	634	15	57
Hospital de Retalhuleu	487	2,741	85	400	310	1,650	77	634	15	57
SAN MARCOS	711	4,546	353	2,011	274	1,591	71	864	13	80
Hospital de El Tumbador	304	2,247	169	990	78	459	49	748	8	50
Hospital de Malacatán	407	2,299	184	1,021	196	1,132	22	116	5	30
HUEHUETENANGO	175	549	48	165	116	358	4	10	7	16
Hospital de Huehuetenango	175	549	48	165	116	358	4	10	7	16
QUICHÉ	36	149	14	73	21	75	-	-	1	1
Consultorio de Santa Cruz del Quiché	36	149	14	73	21	75	-	-	1	1
BAJA VERAPAZ	44	203	14	60	25	117	1	3	4	23
Consultorio de Salamá	44	203	14	60	25	117	1	3	4	23
ALTA VERAPAZ	487	2,040	135	506	299	1,299	23	111	30	124
Hospital de Cobán	487	2,040	135	506	299	1,299	23	111	30	124
Unidad Integral de Santa Catalina La Tinta	-	-	-	-	-	-	-	-	-	-
IZABAL	646	3,110	126	518	438	2,127	47	263	35	202
Hospital de Puerto Barrios	646	3,110	126	518	438	2,127	47	263	35	202

Continúa cuadro III – 9

Unidad Médica	TOTAL		AFILIADOS				PENSIONADOS			
			Accidente de trabajo		Accidente común		IGSS		Estado	
	Ingresos	Días Paciente	Ingresos	Días Paciente	Ingresos	Días Paciente	Ingresos	Días Paciente	Ingresos	Días Paciente
ZACAPA	155	446	38	96	99	267	12	61	6	22
Consultorio de Zacapa	155	446	38	96	99	267	12	61	6	22
CHIQUMULA	123	280	17	43	86	177	8	30	12	30
Consultorio de Chiquimula	123	280	17	43	86	177	8	30	12	30
JALAPA	40	120	3	5	31	102	1	1	5	12
Consultorio de Jalapa	40	120	3	5	31	102	1	1	5	12
JUTIAPA	51	172	10	30	40	137	-	-	1	5
Consultorio de Jutiapa	51	172	10	30	40	137	-	-	1	5

Nota: - La Información del Hospital de Escuintla, Santa Lucía, Tiquisate y La Gomera se estimó en base a 9 meses reportados
 - Se incluyen 75 días paciente de servicio contratado del Consultorio de Antigua Guatemala
 - No se incluyen ingresos del Hospital de Accidentes debido al proceso de implementación del –SII-IGSS-
 - No se Incluyen 10,792 egresos con 54,154 días estancia por riesgo no clasificado

CUADRO III - 10

**TOTAL DE EGRESOS Y DÍAS ESTANCIA DEL PROGRAMA DE ACCIDENTES
POR UNIDAD MÉDICA
AÑO 2008**

Unidad Médica	Total			Afiliados			Pensionados		
	Egresos	Días Estancia	Estancia Media	Egresos	Días Estancia	Estancia Media	Egresos	Días Estancia	Estancia Media
Total	13,440	111,641	8.3	12,078	98,711	8.2	1,362	12,930	9.5
GUATEMALA	5,535	62,934	11.4	5,280	58,845	11.1	255	4,089	16.0
Hospital General de Accidentes	5,535	62,934	11.4	5,280	58,845	11.1	255	4,089	16.0
SACATEPEQUEZ	24	75	3.1	24	75	3.1	-	-	-
Consultorio de Antigua Guatemala	24	75	3.1	24	75	3.1	-	-	-
CHIMALTENANGO	66	180	2.7	64	178	2.8	2	2	1.0
Hospital de Chimaltenango	66	180	2.7	64	178	2.8	2	2	1.0
ESCUINTLA	2,044	15,805	7.7	1,859	13,525	7.3	185	2,280	12.3
Hospital de Escuintla	1,298	12,027	9.3	1,149	9,995	8.7	149	2,032	13.6
Hospital de Santa Lucía Cotzumalguapa	291	1,730	5.9	272	1,579	5.8	19	151	7.9
Hospital de Tiquisate	250	1,059	4.2	238	988	4.2	12	71	5.9
Consultorio de La Gomera	205	989	4.8	200	963	4.8	5	26	5.2
SANTA ROSA	76	213	2.8	73	203	2.8	3	10	3.3
Hospital de Cuilapa	76	213	2.8	73	203	2.8	3	10	3.3
SOLOLÁ	48	147	3.1	45	144	3.2	3	3	1.0
Consultorio de Sololá	48	147	3.1	45	144	3.2	3	3	1.0
TOTONICAPÁN	7	15	2.1	7	15	2.1	-	-	-
Consultorio de Totonicapán	7	15	2.1	7	15	2.1	-	-	-
QUETZALTENANGO	910	5,899	6.5	751	4,629	6.2	159	1,270	8.0
Hospital de Quetzaltenango	495	3,940	8.0	413	3,101	7.5	82	839	10.2
Hospital de Colomba	129	616	4.8	100	458	4.6	29	158	5.4
Hospital de Coatepeque	286	1,343	4.7	238	1,070	4.5	48	273	5.7
SUCHITEPÉQUEZ	2,002	12,332	6.2	1,579	9,347	5.9	423	2,985	7.1
Hospital de Mazatenango	1,850	11,821	6.4	1,441	8,898	6.2	409	2,923	7.1
Hospital de Chicacao	39	141	3.6	33	118	3.6	6	23	3.8
Hospital de Patulul	113	370	3.3	105	331	3.2	8	39	4.9
RETALHULEU	417	2,657	6.4	336	2,062	6.1	81	595	7.3
Hospital de Retalhuleu	417	2,657	6.4	336	2,062	6.1	81	595	7.3

Continúa Cuadro III – 10

Unidad Médica	Total			Afiliados			Pensionados		
	Egresos	Días Estancia	Estancia Media	Egresos	Días Estancia	Estancia Media	Egresos	Días Estancia	Estancia Media
SAN MARCOS	685	4,562	6.7	600	3,622	6.0	85	940	11.1
Hospital de El Tumbador	306	2,194	7.2	247	1,410	5.7	59	784	13.3
Hospital de Malacatán	379	2,368	6.2	353	2,212	6.3	26	156	6.0
HUEHUETENANGO	174	548	3.1	163	522	3.2	11	26	2.4
Hospital de Huehuetenango	174	548	3.1	163	522	3.2	11	26	2.4
QUICHÉ	36	133	3.7	35	132	3.8	1	1	1.0
Consultorio de Santa Cruz del Quiché	36	133	3.7	35	132	3.8	1	1	1.0
BAJA VERAPAZ	44	210	4.8	39	183	4.7	5	27	5.4
Consultorio de Salamá	44	210	4.8	39	183	4.7	5	27	5.4
ALTA VERAPAZ	410	2,031	5.0	365	1,810	5.0	45	221	4.9
Hospital de Cobán	410	2,031	5.0	365	1,810	5.0	45	221	4.9
IZABAL	589	2,910	4.9	535	2,601	4.9	54	309	5.7
Hospital de Puerto Barrios	589	2,910	4.9	535	2,601	4.9	54	309	5.7
ZACAPA	157	443	2.8	135	355	2.6	22	88	4.0
Consultorio de Zacapa	157	443	2.8	135	355	2.6	22	88	4.0
CHIQUIMULA	125	326	2.6	104	260	2.5	21	66	3.1
Consultorio de Chiquimula	125	326	2.6	104	260	2.5	21	66	3.1
JALAPA	40	120	3.0	34	107	3.1	6	13	2.2
Consultorio de Jalapa	40	120	3.0	34	107	3.1	6	13	2.2
JUTIAPA	51	176	3.5	50	171	3.4	1	5	5.00
Consultorio de Jutiapa	51	176	3.5	50	171	3.4	1	5	5.00

Nota: - La Información del Hospital de Escuintla, Santa Lucía, Tiquisate y La Gomera se estimó en base a 9 meses reportados

- No se incluyen 10,792 egresos hospitalarios No clasificados

CUADRO III - 11

EGRESOS Y DÍAS ESTANCIA DE AFILIADOS DEL PROGRAMA DE ACCIDENTES
POR UNIDAD MÉDICA
AÑO 2008

Unidad Médica	Total			AFILIADOS					
	Egresos	Días Estancia	Estancia Media	Accidentes de trabajo			Accidentes comunes		
				Egresos	Días Estancia	Estancia Media	Egresos	Días Estancia	Estancia Media
Total	12,054	98,711	8.2	3,775	32,109	8.5	8,279	66,602	8.0
GUATEMALA	5,280	58,845	11.1	1,453	17,316	11.9	3,827	41,529	10.9
Hospital General de Accidentes	5,280	58,845	11.1	1,453	17,316	11.9	3,827	41,529	10.9
SACATEPEQUEZ	24	75	3.1	7	38	5.4	17	37	2.2
Consultorio de Antigua Guatemala	24	75	3.1	7	38	5.4	17	37	2.2
CHIMALTENANGO	64	178	2.8	26	81	3.1	38	97	2.6
Hospital de Chimaltenango	64	178	2.8	26	81	3.1	38	97	2.6
ESCUINTLA	1,859	13,525	7.3	692	4,734	6.8	1,167	8,791	7.5
Hospital de Escuintla	1,149	9,995	8.7	372	3,125	8.4	777	6,870	8.8
Hospital de Santa Lucía Cotzumalguapa	272	1,579	5.8	128	823	6.4	144	756	5.3
Hospital de Tiquisate	238	988	4.2	90	338	3.8	148	650	4.4
Consultorio de La Gomera	200	963	4.8	102	448	4.4	98	515	5.3
SANTA ROSA	73	203	2.8	44	61	1.4	29	142	4.9
Hospital de Cuilapa	73	203	2.8	44	61	1.4	29	142	4.9
SOLOLÁ	45	144	3.2	7	7	1.0	38	137	3.6
Consultorio de Sololá	45	144	3.2	7	7	1.0	38	137	3.6
TOTONICAPÁN	7	15	2.1	2	2	1.0	5	13	2.6
Consultorio de Totonicapán	7	15	2.1	2	2	1.0	5	13	2.6
QUETZALTENANGO	751	4,629	6.2	371	2,165	5.8	380	2,464	6.5
Hospital de Quetzaltenango	413	3,101	7.5	145	1,147	7.9	268	1,954	7.3
Hospital de Colomba	100	458	4.6	92	388	4.2	8	70	8.8
Hospital de Coatepeque	238	1,070	4.5	134	630	4.7	104	440	4.2

Continúa cuadro III – 11

Unidad Médica	Total			AFILIADOS					
	Egresos	Días Estancia	Estancia Media	Accidentes de trabajo			Accidentes comunes		
				Egresos	Días Estancia	Estancia Media	Egresos	Días Estancia	Estancia Media
SUCHITEPÉQUEZ	1,579	9,347	5.9	401	3,828	9.5	1,178	5,519	4.7
Hospital de Mazatenango	1,441	8,898	6.2	331	3,573	10.8	1,110	5,325	4.8
Hospital de Chicacao	33	118	3.6	23	89	3.9	10	29	2.9
Hospital de Patulul	105	331	3.2	47	166	3.5	58	165	2.8
RETALHULEU	336	2,062	6.1	73	395	5.4	263	1,667	6.3
Hospital de Retalhuleu	336	2,062	6.1	73	395	5.4	263	1,667	6.3
SAN MARCOS	600	3,622	6.0	336	1,993	5.9	264	1,629	6.2
Hospital de El Tumbador	247	1,410	5.7	169	953	5.6	78	457	5.9
Hospital de Malacatán	353	2,212	6.3	167	1,040	6.2	186	1,172	6.3
HUEHUETENANGO	163	522	3.2	45	161	3.6	118	361	3.1
Hospital de Huehuetenango	163	522	3.2	45	161	3.6	118	361	3.1
QUICHÉ	35	132	3.8	14	71	5.1	21	61	2.9
Consultorio de Santa Cruz del Quiché	35	132	3.8	14	71	5.1	21	61	2.9
BAJA VERAPAZ	39	183	4.7	13	60	4.6	26	123	4.7
Consultorio de Salamá	39	183	4.7	13	60	4.6	26	123	4.7
ALTA VERAPAZ	365	1,810	5.0	109	507	4.7	256	1,303	5.1
Hospital de Cobán	365	1,810	5.0	109	507	4.7	256	1,303	5.1

Continúa cuadro III – 11

Unidad Médica	Total			AFILIADOS					
				Accidentes de trabajo			Accidentes comunes		
	Egresos	Días Estancia	Estancia Media	Egresos	Días Estancia	Estancia Media	Egresos	Días Estancia	Estancia Media
IZABAL	535	2,601	4.9	123	557	4.5	412	2,044	5.0
Hospital de Puerto Barrios	535	2,601	4.9	123	557	4.5	412	2,044	5.0
ZACAPA	135	355	2.6	36	93	2.6	99	262	2.6
Consultorio de Zacapa	135	355	2.6	36	93	2.6	99	262	2.6
CHIQUMULA	104	260	2.5	17	43	2.5	87	217	2.5
Consultorio de Chiquimula	104	260	2.5	17	43	2.5	87	217	2.5
JALAPA	34	107	3.1	3	5	1.7	31	102	3.3
Consultorio de Jalapa	34	107	3.1	3	5	1.7	31	102	3.3
JUTIAPA	50	171	3.4	10	30	3.0	40	141	3.5
Consultorio de Jutiapa	50	171	3.4	10	30	3.0	40	141	3.5

CUADRO III - 12

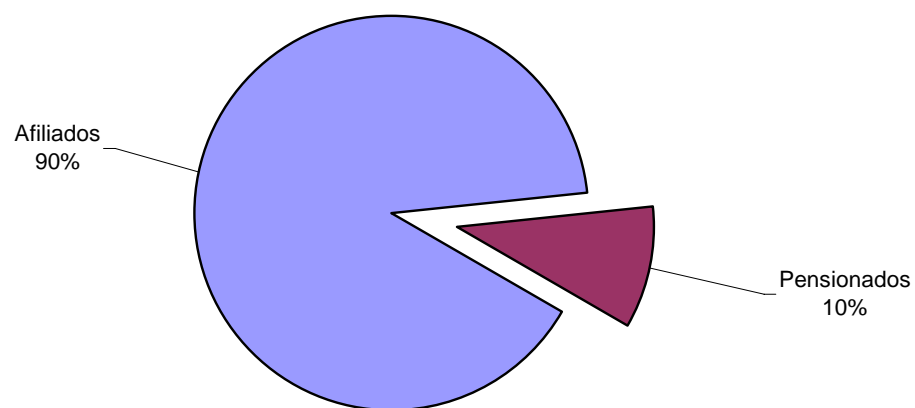
**EGRESOS Y DÍAS ESTANCIA DE PENSIONADOS EN EL PROGRAMA DE ACCIDENTES,
POR UNIDAD MÉDICA
AÑO 2008**

Unidad Médica	Total			PENSIONADOS IGSS			PENSIONADOS ESTADO		
	Egresos	Días Estancia	Estancia Media	Egresos	Días Estancia	Estancia Media	Egresos	Días Estancia	Estancia Media
Total	1,362	12,930	9.5	989	10,638	10.8	372	2,287	6.1
GUATEMALA	255	4,089	16.0	139	3,241	23.3	116	848	7.3
Hospital General de Accidentes	255	4,089	16.0	139	3,241	23.3	116	848	7.3
SACATEPEQUEZ	-	-	-	-	-	-	-	-	-
Consultorio de Antigua Guatemala	-	-	-	-	-	-	-	-	-
CHIMALTENANGO	2	2	1.0	1	1	1.0	1	1	1.0
Hospital de Chimaltenango	2	2	1.0	1	1	1.0	1	1	1.0
ESCUINTLA	185	2,280	12.3	169	2,178	12.9	16	102	6.4
Hospital de Escuintla	149	2,032	13.6	136	1,950	14.3	13	82	6.3
Hospital de Santa Lucía Cotzumalguapa	19	151	7.9	16	131	8.2	3	20	6.7
Hospital de Tiquisate	12	71	5.9	12	71	5.9	-	-	-
Consultorio de La Gomera	5	26	5.2	5	26	5.2	-	-	-
SANTA ROSA	3	10	3.3	3	10	3.3	-	-	-
Hospital de Cuilapa	3	10	3.3	3	10	3.3	-	-	-
SOLOLÁ	3	3	1.0	1	1	1.0	2	2	1.0
Consultorio de Sololá	3	3	1.0	1	1	1.0	2	2	1.0
QUETZALTENANGO	159	1,270	8.0	105	979	9.3	54	291	5.4
Hospital de Quetzaltenango	82	839	10.2	34	578	17.0	48	261	5.4
Hospital de Colomba	29	158	5.4	29	158	5.4	-	-	-
Hospital de Coatepeque	48	273	5.7	42	243	5.8	6	30	5.0
SUCHITEPÉQUEZ	423	2,985	7.1	341	2,362	6.9	82	623	7.6
Hospital de Mazatenango	409	2,923	7.1	327	2,300	7.0	82	623	7.6
Hospital de Chicacao	6	23	3.8	6	23	3.8	-	-	-
Hospital de Patulul	8	39	4.9	8	39	4.9	-	-	-

Continúa Cuadro III – 12

Unidad Médica	Total			PENSIONADOS IGSS			PENSIONADOS ESTADO		
	Egresos	Días Estancia	Estancia Media	Egresos	Días Estancia	Estancia Media	Egresos	Días Estancia	Estancia Media
RETALHULEU	81	595	7.3	66	536	8.1	15	59	3.9
Hospital de Retalhuleu	81	595	7.3	66	536	8.1	15	59	3.9
SAN MARCOS	85	940	11.1	74	864	11.7	11	76	6.9
Hospital de El Tumbador	59	784	13.3	53	742	14.0	6	42	7.0
Hospital de Malacatán	26	156	6.0	21	122	5.8	5	34	6.8
HUEHUETENANGO	11	26	2.4	4	10	2.5	7	16	2.3
Hospital de Huehuetenango	11	26	2.4	4	10	2.5	7	16	2.3
QUICHÉ	1	1	1.0	-	-	-	1	1	1.0
Consultorio de Santa Cruz del Quiché	1	1	1.0	-	-	-	1	1	1.0
BAJA VERAPAZ	5	27	5.4	1	3	3.0	4	24	6.0
Consultorio de Salamá	5	27	5.4	1	3	3.0	4	24	6.0
ALTA VERAPAZ	45	221	4.9	19	97	5.1	26	124	4.8
Hospital de Cobán	45	221	4.9	19	97	5.1	26	124	4.8
IZABAL	54	309	5.7	43	258	6.0	11	51	4.6
Hospital de Puerto Barrios	54	309	5.7	43	258	6.0	11	51	4.6
ZACAPA	22	88	4.0	13	61	4.7	9	27	3.0
Consultorio de Zacapa	22	88	4.0	13	61	4.7	9	27	3.0
CHIQUIMULA	21	66	3.1	9	36	4.0	12	30	2.5
Consultorio de Chiquimula	21	66	3.1	9	36	4.0	12	30	2.5
JALAPA	6	13	2.2	1	1	1.0	5	12	2.4
Consultorio de Jalapa	6	13	2.2	1	1	1.0	5	12	2.4
JUTIAPA	1	5	5.0	-	-	-	1	5	5.0
Consultorio de Jutiapa	1	5	5.0	-	-	-	1	5	5.0

GRÁFICA No. 10
PORCENTAJE DE EGRESOS DEL PROGRAMA DE
ACCIDENTES SEGÚN CALIDAD DE PACIENTE
AÑO 2008



CUADRO III - 13

ESTIMACIÓN DE TRABAJADORES, ACCIDENTES ATENDIDOS Y RELACIÓN ENTRE ACCIDENTES Y TRABAJADORES
AÑO 1948 – 2008

Año	Estimación de Trabajadores Afiliados al IGSS	Accidentes Atendidos			Número de Accidentes por cada 100 afiliados		
		Total	De Trabajo	Comunes	Total	De Trabajo	Comunes
1948 - 54*	180,015	32,524	23,829	8,695	18.0	13.2	4.8
1955 - 59*	241,677	68,609	49,067	19,542	28.4	20.3	8.1
1960 - 64*	279,035	84,004	60,041	23,963	30.1	21.5	8.6
1965 - 69*	382,833	106,474	74,650	31,824	27.8	19.5	8.3
1970 - 74*	469,630	128,240	87,999	40,241	27.3	18.7	8.6
1975 - 79*	666,529	141,519	93,391	48,128	21.2	14.0	7.2
1980 - 84*	624,707	135,827	85,347	50,480	21.7	13.7	8.1
1985	631,654	127,290	81,495	45,795	20.2	12.9	7.3
1986	660,444	138,635	86,500	52,135	21.0	13.1	7.9
1987	678,995	145,328	91,327	54,001	21.4	13.4	8.0
1988	779,560	152,771	96,082	56,689	19.6	12.3	7.3
1989	788,367	160,223	98,982	61,241	20.3	12.5	7.8

Continúa Cuadro III –13

Año	Estimación de Trabajadores Afiliados al IGSS	Accidentes Atendidos			Número de Accidentes por cada 100 afiliados		
		Total	De Trabajo	Comunes	Total	De Trabajo	Comunes
1990	785,753	157,200	93,991	63,209	20.0	12.0	8.0
1991	786,903	154,384	91,753	62,631	19.6	11.6	8.0
1992	795,708	137,161	78,231	58,930	17.2	9.8	7.4
1993	823,239	156,600	86,331	70,269	19.0	10.5	8.5
1994	830,324	125,177 **	71,463	53,714	15.1	8.6	6.5
1995	855,596	134,162	78,135	56,027	15.6	9.1	6.5
1996	852,243	121,559	65,362	56,197	14.3	7.7	6.6
1997	851,292	126,243	64,669	61,574	14.8	7.6	7.2
1998	887,228	121,057	60,215	60,842	13.7	6.8	6.9
1999	893,126	114,642	58,464	56,178	12.8	6.5	6.3
2000	908,122	126,059	62,790	63,269	13.9	6.9	7.0
2001	927,768	121,145	61,469	59,676	13.1	6.4	6.6
2002	953,052	119,081	55,393	63,688	12.5	5.8	6.7
2003	957,921	111,764	53,025	58,739	11.7	5.5	6.1
2004	988,892	109,326	44,303	65,023	11.1	4.5	6.6
2005	1,002,356	106,020	43,824	62,196	10.6	4.4	6.2
2006	1,026,405	99,697	38,816	60,881	9.7	3.8	5.9
2007	1,073,458	95,469	35,104	60,365	8.9	3.3	5.6
2008	1,072,692	86,460	31,817	54,643	8.1	3.0	5.1

* Promedio anual

** Información de 10 meses

SECCIÓN IV

REHABILITACIÓN

CUADRO IV - 1

REGISTRO DE CASOS NUEVOS DE PACIENTES EXTERNOS POR UNIDAD MÉDICA Y PROGRAMA
AÑO 2008

Unidad Médica	Total			Accidentes de Trabajo	Accidentes Comunes			Enfermedad		
	Afiliados	Pensionados IGSS	Pensionados Estado	Afiliados	Afiliados	Pensionados IGSS	Pensionados Estado	Afiliados	Pensionados IGSS	Pensionados Estado
Total	11,900	555	980	3,357	4,546	232	136	3,997	323	844
Hospital de Rehabilitación	8,766	86	99	2,302	3,271	17	24	3,193	69	75
Hospital de Escuintla	645	178	54	257	259	78	32	129	100	22
Hospital de Puerto Barrios	249	-	-	62	148	-	-	39	-	-
Hospital de Quetzaltenango	810	57	73	515	295	16	22	-	41	51
Hospital de Mazatenango	1,430	234	754	221	573	121	58	636	113	696

CUADRO IV - 2

REGISTRO DE CASOS TERMINADOS DE PACIENTES EXTERNOS POR UNIDAD MÉDICA Y PROGRAMA
AÑO 2008

Unidad Médica	Total			Accidentes de Trabajo	Accidentes Comunes			Enfermedad		
	Afiliados	Pensionados IGSS	Pensionados Estado	Afiliados	Afiliados	Pensionados IGSS	Pensionados Estado	Afiliados	Pensionados IGSS	Pensionados Estado
Total	8,547	267	237	2,259	3,344	73	57	2,944	107	197
Hospital de Rehabilitación	7,159	47	31	1,798	2,757	13	1	2,604	34	30
Hospital de Escuintla	329	50	140	143	147	20	8	39	30	132
Hospital de Puerto Barrios	366	-	-	71	153	-	-	142	-	-
Hospital de Quetzaltenango	291	102	15	189	94	8	19	8	7	13
Hospital de Mazatenango	402	68	51	58	193	32	29	151	36	22

CUADRO IV - 3
TRATAMIENTOS TERAPÉUTICOS POR UNIDAD MÉDICA
AÑO 2008

Concepto	Total	Hospital de Rehabilitación	Hospital General de Accidentes	CAMIP	Hospital de Escuintla	Hospital de Quetzaltenango	Hospital de Mazatenango	Hospital de Puerto Barrios
TOTAL TRATAMIENTOS	1,294,754	727,026	-	80,023	143,586	170,895	144,603	28,621
Internos	249,270	147,229	-	-	1,101	99,835	-	1,105
Externos	1,045,484	579,797	-	80,023	142,485	71,060	144,603	27,516
INDIVIDUALES	900,901	522,260	-	39,993	77,069	137,703	99,958	23,918
Internos	198,255	116,540	-	-	712	80,139	-	864
Externos	702,646	405,720	-	39,993	76,357	57,564	99,958	23,054
GRUPALES	266,023	140,394	-	40,030	28,692	33,192	19,012	4,703
Internos	40,199	20,231	-	-	31	19,696	-	241
Externos	225,824	120,163	-	40,030	28,661	13,496	19,012	4,462
TERAPIA OCUPACIONAL	124,756	61,298	-	-	37,825	-	25,633	-
Internos	9,351	8,993	-	-	358	-	-	-
Externos	115,405	52,305	-	-	37,467	-	25,633	-
TERAPIA DEL LENGUAJE	3,074	3,074	-	-	-	-	-	-
Internos	1,465	1,465	-	-	-	-	-	-
Externos	1,609	1,609	-	-	-	-	-	-

Nota: El Hospital General de Accidentes no reporta.

SECCIÓN V

OCUPACIÓN HOSPITALARIA

CUADRO V - 1

OCUPACIÓN HOSPITALARIA POR UNIDAD MÉDICA, DE LOS PROGRAMAS DE ENFERMEDAD, MATERNIDAD ACCIDENTES 1/ AÑO 2008

Unidad Médica	Total de Días Estancia	Número de Camas	% de Ocupación	Tiempos de alimentación servidos
Total	476,897	2,232	58.6	2,370,576
GUATEMALA	339,624	1,497	62.2	1,830,937
Hospital General de Enfermedades	125,972	506	68.2	542,817
Hospital de Gineco Obstetricia	49,672	241	56.5	239,792
Hospital General de Accidentes	73,604	319	63.2	480,678
Hospital Dr. Juan José Arévalo Bermejo	54,040	260	56.9	462,708
Centro de Atención Integral de Salud Mental	1,381	18	21.0	15,633
Hospital de Rehabilitación	34,955	153	62.6	89,309
SACATEPÉQUEZ	824	-	-	5,861
Consultorio de Antigua Guatemala a/	824	-	-	5,861
CHIMALTENANGO	180	10	4.9	5,599
Hospital de Chimaltenango	180	10	4.9	4,733
Hospital de Pochuta				866
ESCUINTLA	48,623	216	61.7	197,813
Hospital de Escuintla	31,809	139	62.7	149,561
Hospital de Santa Lucía Cotzumalguapa	6,467	30	59.1	11,501
Hospital de Tiquisate	6,158	31	54.4	26,700
Consultorio de La Gomera	4,189	16	71.7	10,051
SANTA ROSA	263	8	9.0	2,374
Hospital de Cuilapa	263	8	9.0	2,374
SOLOLÁ	1,751	20	24.0	7,082
Consultorio de Sololá	1,658	15	30.3	7,082
Consultorio de San Lucas Tolimán	93	5	5.1	
TOTONICAPÁN	465	3	42.5	5,322
Consultorio de Totonicapán	465	3	42.5	5,322

Continúa cuadro V – 1

Unidad Médica	Total de Días paciente	Número de Camas	% de Ocupación	Tiempos de alimentación servidos
QUETZALTENANGO	5,809	79	20.1	31,202
Hospital de Quetzaltenango	3,850	48	22.0	17,266
Hospital de Colomba	616	15	11.3	4,812
Hospital de Coatepeque	1,343	16	23.0	9,124
SUCHITEPÉQUEZ	31,960	137	63.9	109,633
Hospital de Mazatenango	28,430	113	68.9	97,604
Hospital de Chicacao	480	4	32.9	4,819
Hospital de Patulul	3,050	20	41.8	7,210
RETALHULEU	11,356	52	59.8	42,437
Hospital de Retalhuleu	11,356	52	59.8	42,437
SAN MARCOS	4,595	33	38.1	22,661
Hospital de Malacatán	2,184	18	33.2	11,298
Hospital del Tumbador	2,411	15	44.0	11,363
HUEHUETENANGO	550	6	25.1	4,276
Hospital de Huehuetenango	550	6	25.1	4,276
QUICHÉ	1,266	14	24.8	8,776
Consultorio de Santa Cruz del Quiché	1,266	14	24.8	8,776
BAJA VERAPAZ	1,257	22	15.7	6,302
Consultorio de Salamá	1,257	22	15.7	6,302
ALTA VERAPAZ	2,041	8	69.9	12,313
Hospital de Cobán	2,041	8	69.9	12,313

Continúa cuadro V – 1

Unidad Médica	Total de Días paciente	Número de Camas	% de Ocupación	Tiempos de alimentación servidos
IZABAL	15,020	48	85.7	45,185
Hospital de Puerto Barrios	9,628	48	55.0	42,495
Consultorio de Morales	5,392	-		2,690
ZACAPA	5,206	29	49.2	16,639
Consultorio de Zacapa	5,206	29	49.2	16,639
CHIQUMULA	3,950	21	51.5	4,296
Consultorio de Chiquimula	3,950	21	51.5	4,296
JALAPA	1,987	22	24.7	8,817
Consultorio de Jalapa	1,987	22	24.7	8,817
JUTIAPA	170	7	6.7	3,051
Consultorio de Jutiapa	170	7	6.7	3,051

1/ Incluye pensionados de IVS y Estado.

a/ Incluye 824 días cama ocupados de Antigua Guatemala, no se cuenta con el número de camas por ser Servicio contratado.

b/ En el Departamento de Guatemala no incluye 54,154 días paciente por riesgo NO especificado.

c/ Las UIA tienen servicio contratado, razón por la cual no se incluyo.

d/ El número de camas fue tomado del POA 2008.