



Boletín
FINANCIERO
Y DE SERVICIOS PRESTADOS

Edición No. 48

Cifras a marzo 2017



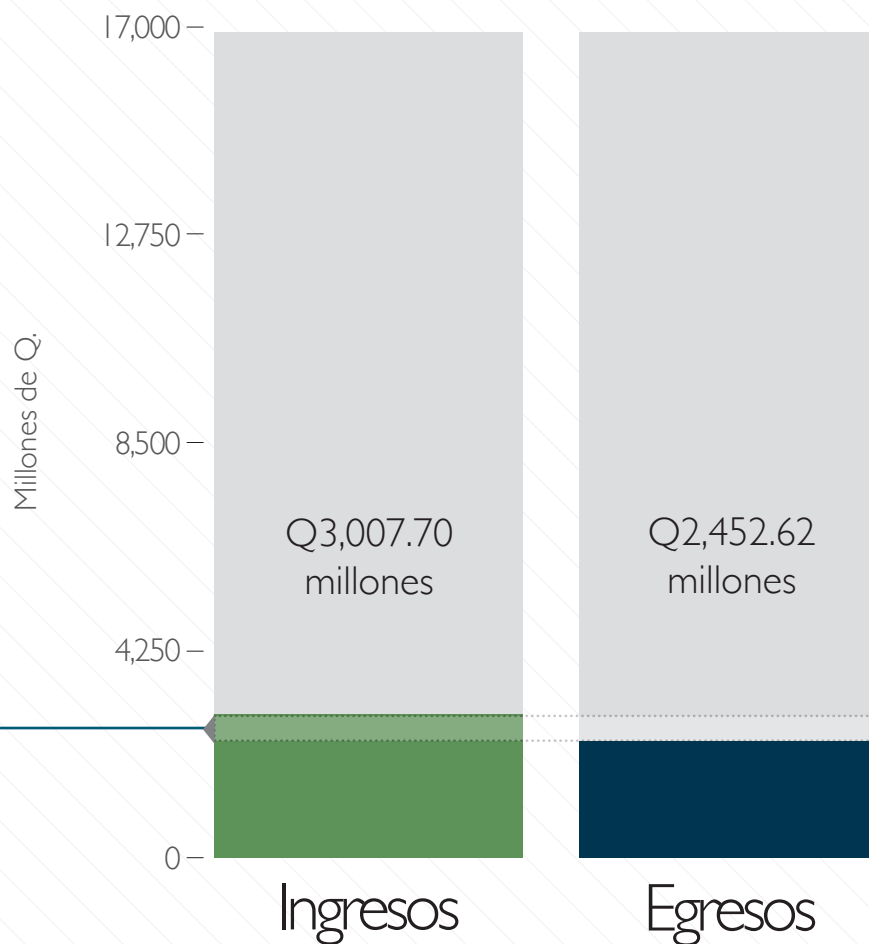
El IGSS ingresó
Q3,007.70 millones
en el primer trimestre de 2017,
un incremento de Q75.91 millones,
2.59% respecto al mismo
período de 2016.

POSITIVA EJECUCIÓN PRESUPUESTARIA

**EL FORTALECIMIENTO FINANCIERO DEL IGSS
GARANTIZA LOS BENEFICIOS DE SUS PROGRAMAS
A LOS DERECHOHABIENTES**

El aumento significativo de los ingresos se debe principalmente a los dos pilares fundamentales del Instituto, las contribuciones de los empleadores y trabajadores a la seguridad social, asimismo, las rentas del Portafolio de Inversiones, obtenidas en el sistema financiero. Todo esto garantiza a los derechohabientes los beneficios de los Programas del IGSS.

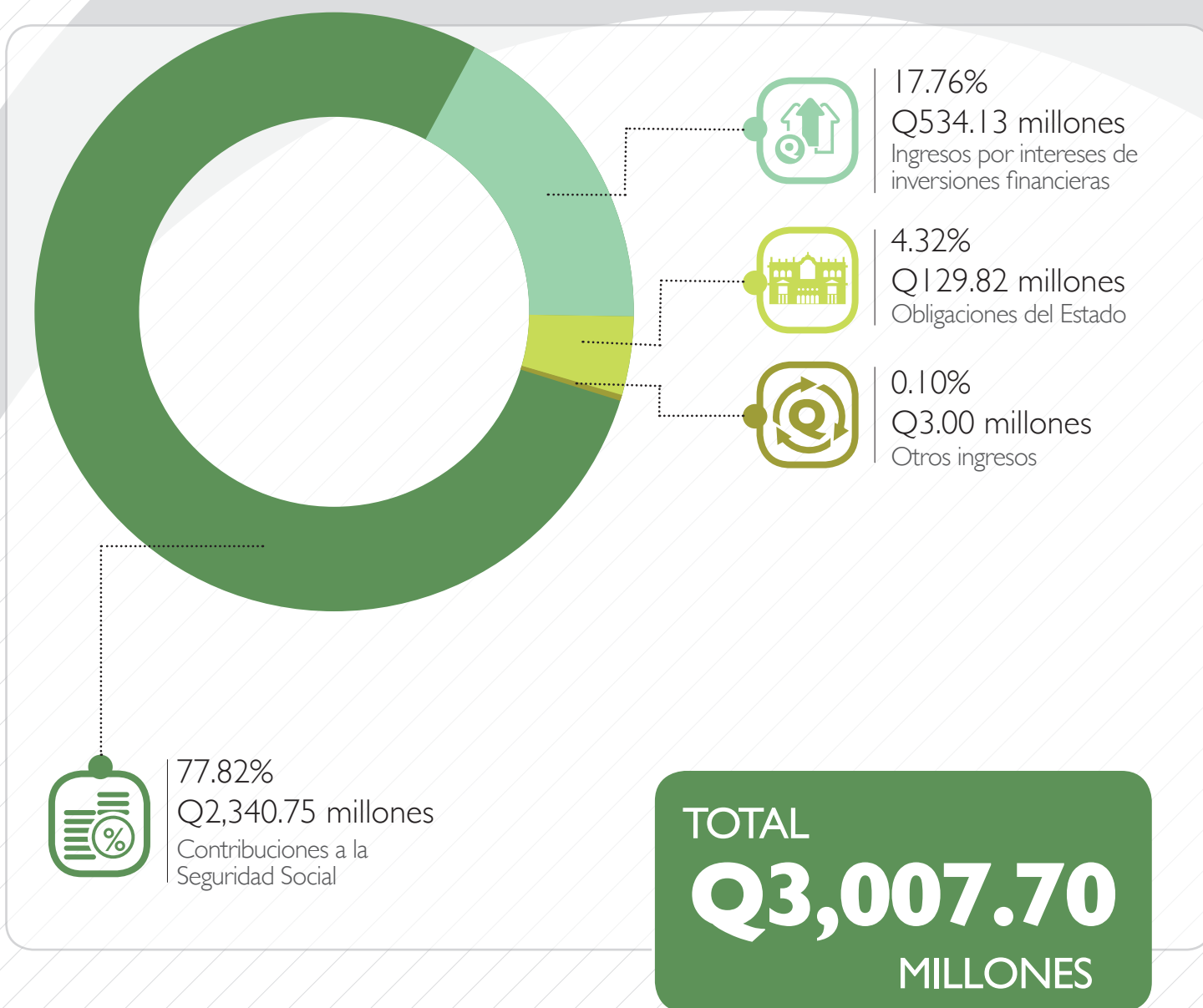
INGRESOS SUPERAN A LOS EGRESOS EN

Q555.08
MILLONES, 22.63%Presupuesto vigente 2017
Q16,952.97 millones

Marzo 2017

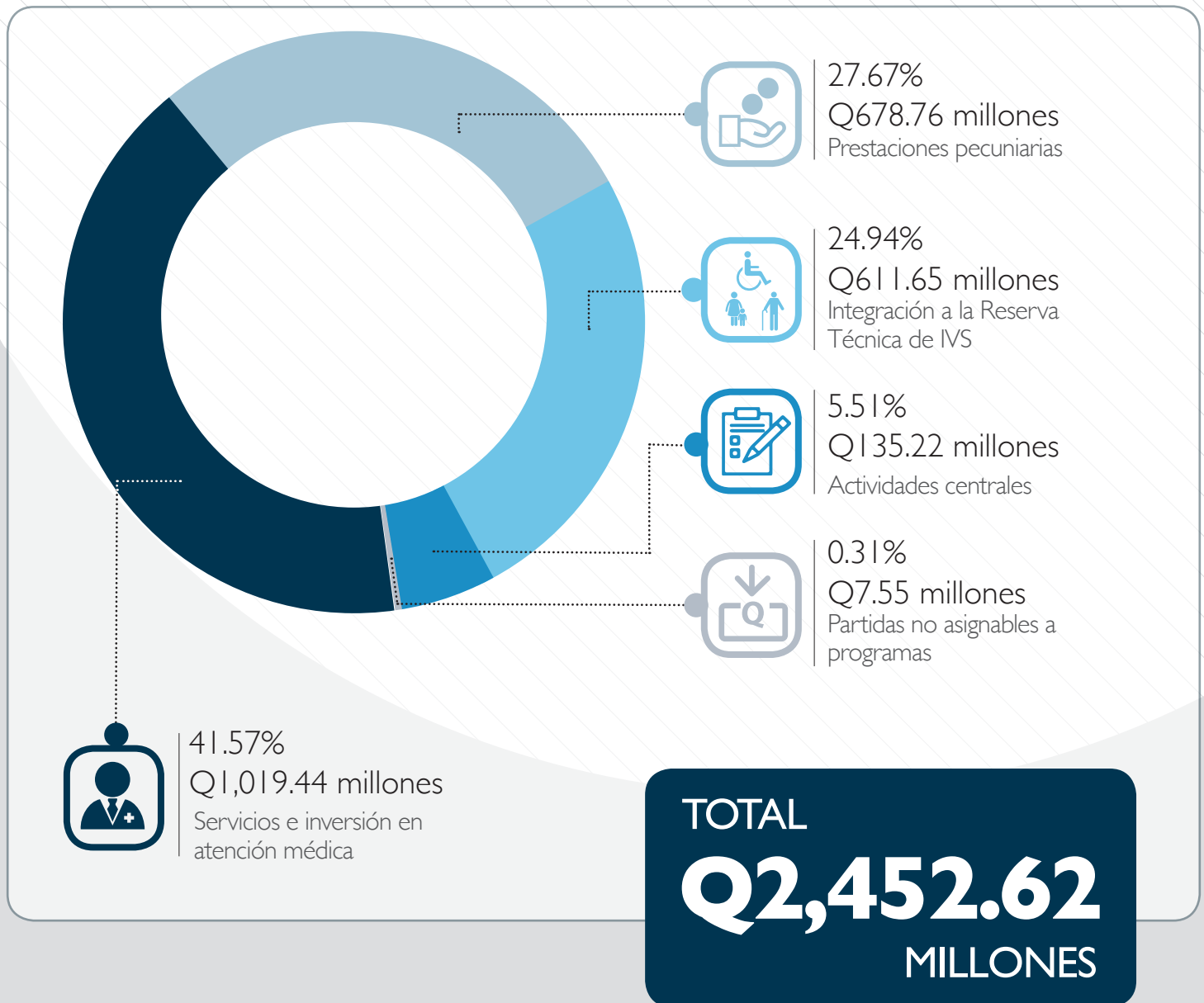
El Instituto presenta una ejecución presupuestaria positiva en los primeros tres meses de 2017, al sumar Q3,007.70 millones de ingresos y Q2,452.62 millones de egresos, un superávit de Q555.08 millones. Además en los egresos se registró Q611.65 millones al fortalecimiento de la reserva técnica financiera del Programa IVS, lo que garantiza el cumplimiento de las obligaciones del Instituto con sus derechohabientes.

DETALLE DE LOS INGRESOS



Los ingresos sumaron Q3,007.70 millones de enero a marzo de 2017, un aumento de Q75.91 millones (2.59%) respecto al mismo período de 2016. Esto se debe al crecimiento de los pilares fundamentales del Instituto, las contribuciones de los empleadores y trabajadores a la seguridad social con Q2,340.75 millones (77.82%), y los ingresos por intereses de inversiones financieras con Q534.13 millones (17.76%).

DETALLE DE LOS EGRESOS



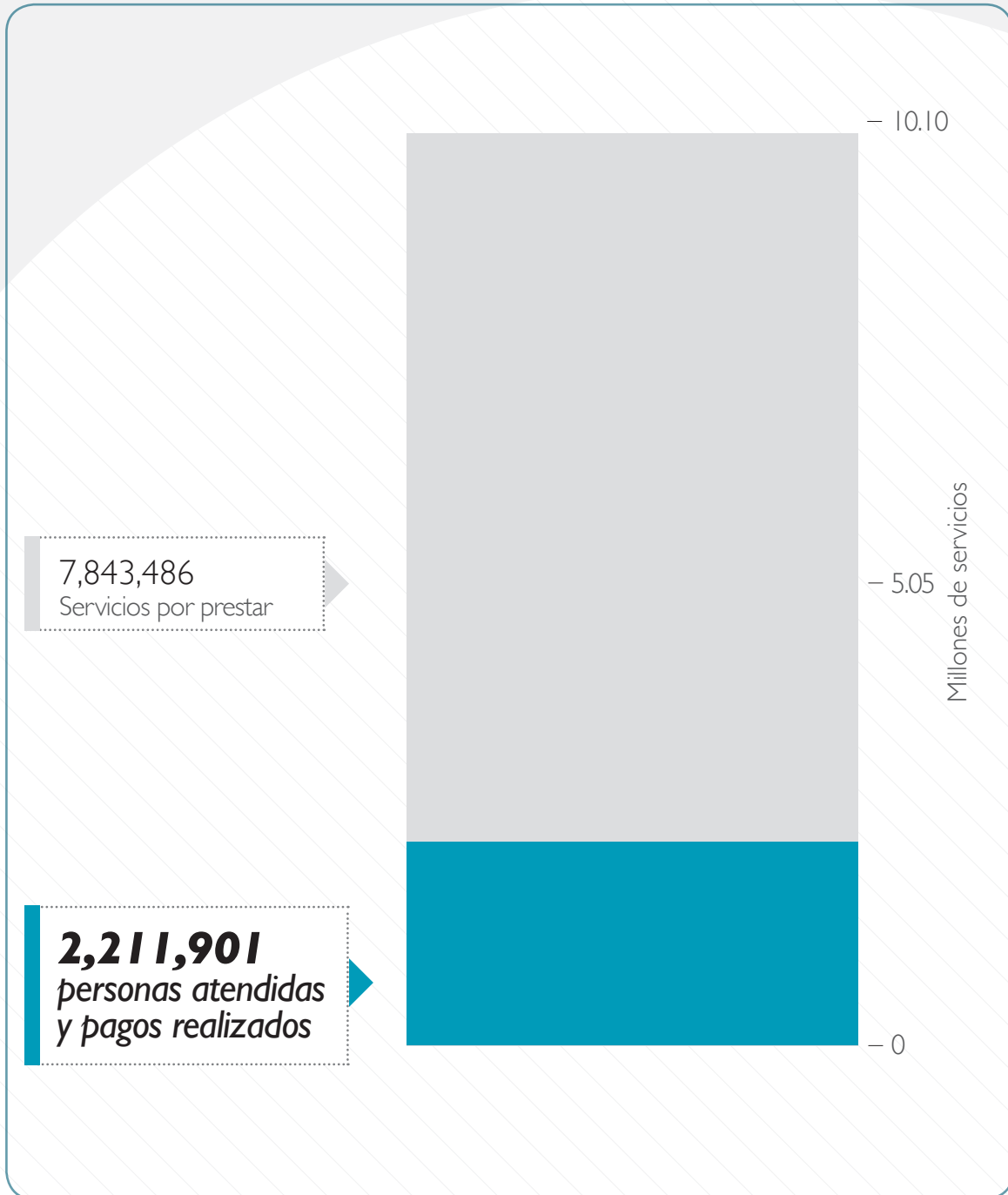
Los egresos del Instituto alcanzaron los Q2,452.62 millones en el primer trimestre de 2017, integrados principalmente por los rubros de Servicios e Inversión en Atención Médica y de Prestaciones Pecuniarias con Q1,019.44 millones (41.57%) y Q678.76 millones (27.67%), respectivamente. También es importante señalar que entre los egresos se registró Q611.65 millones a la reserva técnica financiera del Programa IVS.

El IGSS prestó
2,211,901 servicios
a marzo de 2017

SERVICIOS PRESTADOS POR EL IGSS

El IGSS prestó 2,211,901 servicios en el primer trimestre de 2017, integrados por 494,167 prestaciones pecuniarias y 1,717,734 servicios médicos, esto debido al esfuerzo constante del Instituto de prestar más y mejores servicios a los derechohabientes. Los servicios están constituidos principalmente por las consultas externas y las atenciones de emergencia, asimismo, por los pagos de pensiones del Programa IVS.

Meta 2017: 10,055,387 servicios



A marzo 2017

SERVICIOS PRESTADOS POR EL IGSS



1,717,734
SERVICIOS MÉDICOS

Personas atendidas

Egresos Hospitalarios	Atenciones en Emergencia	Consultas Externas	Atenciones de Primeros Auxilios	Eventos de Promoción de la Salud y Prevención de Enfermedades
36,791	315,284	1,201,100	15,086	149,473



494,167
PRESTACIONES PECUNIARIAS

Pagos realizados

Subsidios y Cuotas Mortuorias del Programa de Enfermedad, Maternidad y Accidentes (EMA)	Pensiones y Cuotas Mortuorias del Programa de Invalidez, Vejez y Supervivencia (IVS)
73,875	420,292

Fuente: Subgerencia de Planificación y Desarrollo, Marzo 2017 (SICOIN).

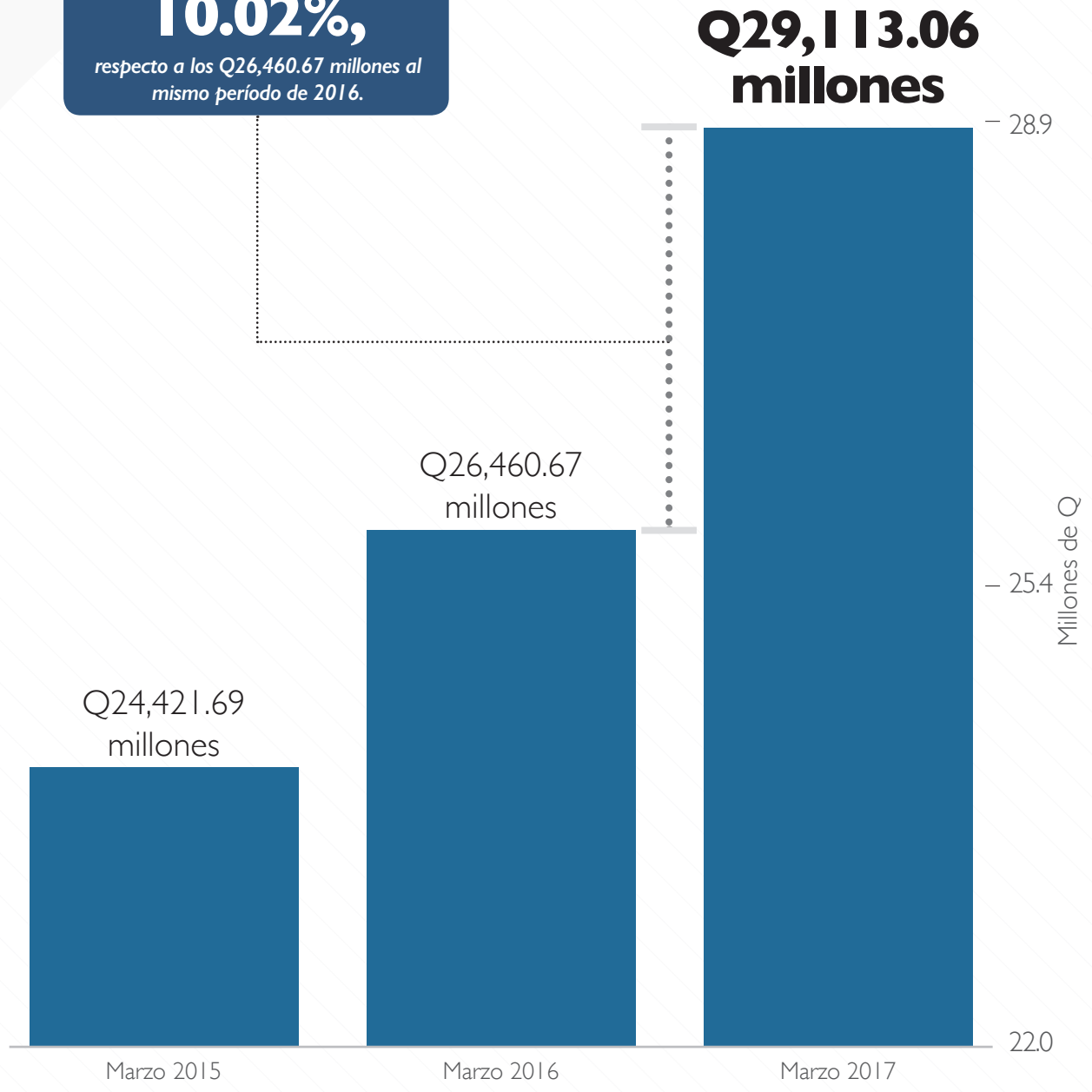
Q29,113.06 millones
suma el Portafolio de
Inversiones al 31 de
marzo de 2017.

PORTAFOLIO DE INVERSIONES

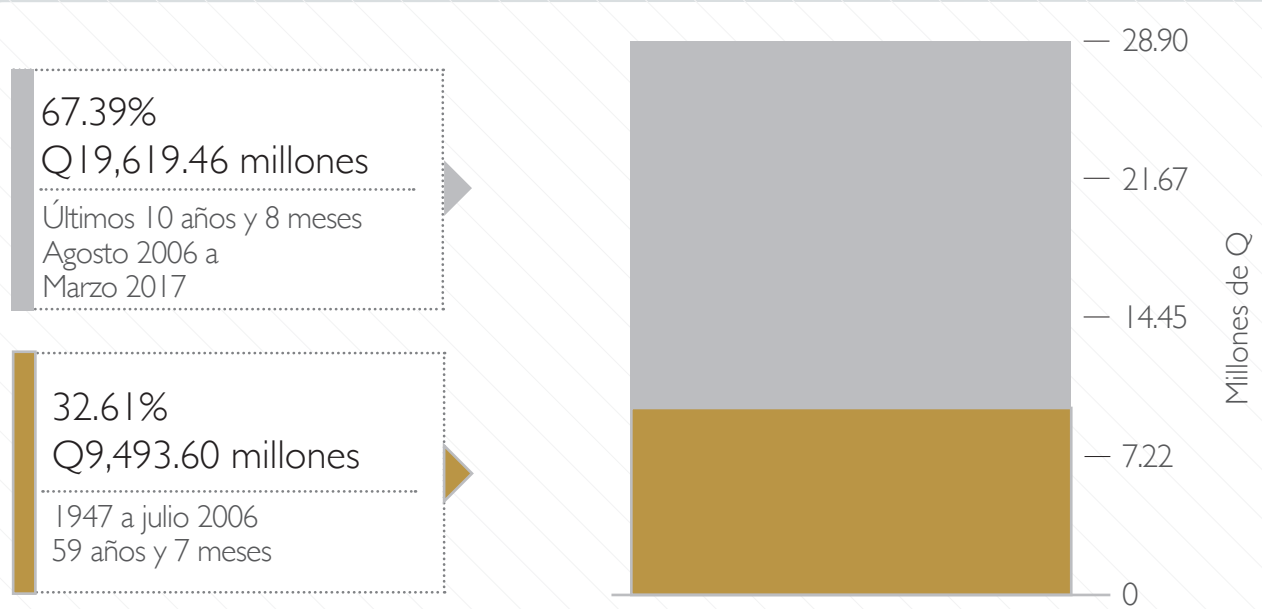
El IGSS presenta un crecimiento continuo de su Portafolio de Inversiones al sumar Q29,113.06 millones al 31 de marzo de 2017, un incremento de Q2,652.39 millones respecto los Q26,460.67 millones al mismo periodo de 2016. Este positivo resultado se debe a la gestión efectiva que realiza el Comité de Inversiones del Instituto, con base en su Ley Orgánica, su Política Inversionista y su Plan Anual de Inversiones, obteniendo las mejores rentas por intereses de inversiones en el sistema financiero.

PORTAFOLIO DE INVERSIONES

INCREMENTO DE
**Q2,652.39
MILLONES**
10.02%,
*respecto a los Q26,460.67 millones al
mismo período de 2016.*

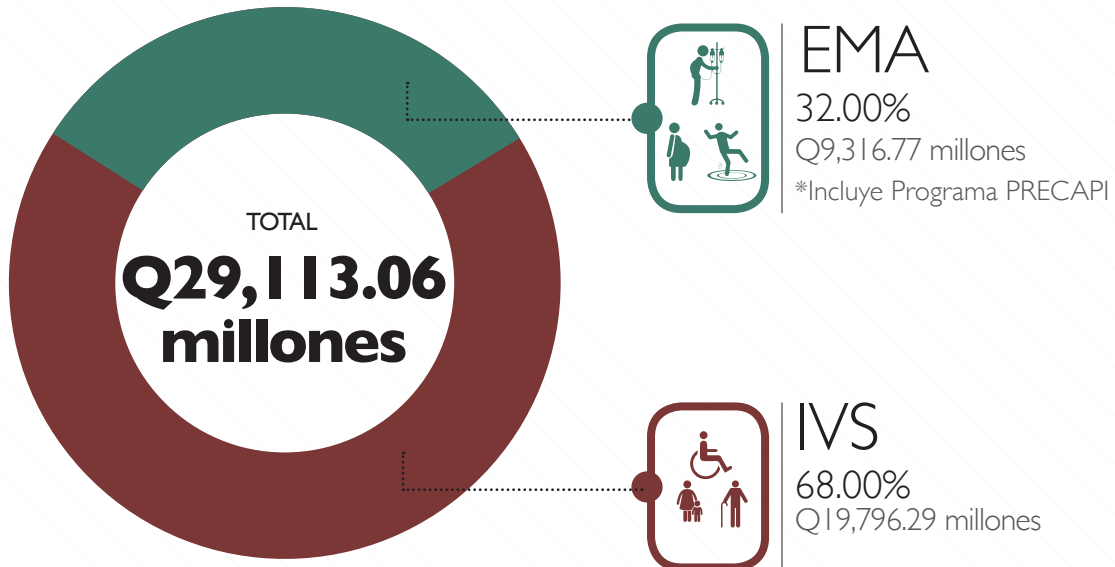


GESTIÓN EFICIENTE DEL PORTAFOLIO DE INVERSIONES



En diez años y ocho meses se logró incrementar el monto del Portafolio de Inversiones en Q19,619.46 millones, 67.39% del total.

POR PROGRAMA INSTITUCIONAL



*El rendimiento de las inversiones
financieras del IGSS de
enero a marzo 2017 fue de:*

Q530.82 millones

DETALLE DE INVERSIONES

GESTIÓN DEL PORTAFOLIO DE
INVERSIONES DE LOS PROGRAMAS
EMA, IVS Y PRECAPI

DETALLE DE INVERSIONES

No. de Orden	No. de Operación	Entidad	Fecha de Inicio	Monto	Plazo	Tasa
1	11679	BANCO DE CRÉDITO	1-mar-17	Q2,945,200.00	379	8.00%
2	11680	BANCO DE CRÉDITO	1-mar-17	Q54,800.00	379	8.00%
3	11681	BANCO DE CRÉDITO	1-mar-17	Q7,000,000.00	379	8.00%
4	11682	BANCO DE GUATEMALA	1-mar-17	Q307,500,000.00	1	2.73%
5	11683	BANCO DE GUATEMALA	1-mar-17	Q70,899,300.00	1	2.73%
6	11684	BANCO DE GUATEMALA	1-mar-17	Q9,540,800.00	1	2.73%
7	11685	BANCO INDUSTRIAL	2-mar-17	Q125,000,000.00	1825	7.15%
8	11686	BANCO DE CRÉDITO	2-mar-17	Q1,000,000.00	365	8.00%
9	11687	BANCO DE GUATEMALA	2-mar-17	Q332,860,400.00	1	2.74%
10	11688	BANCO DE GUATEMALA	2-mar-17	Q108,154,700.00	1	2.74%
11	11689	BANCO DE GUATEMALA	2-mar-17	Q9,541,500.00	1	2.74%
12	11690	BANCO INDUSTRIAL	3-mar-17	Q75,000,000.00	1825	7.15%
13	11691	BANCO DE GUATEMALA	3-mar-17	Q400,809,200.00	3	2.74%

DETALLE DE INVERSIONES

No. de Orden	No. de Operación	Entidad	Fecha de Inicio	Monto	Plazo	Tasa
14	11692	BANCO DE GUATEMALA	3-mar-17	Q58,927,600.00	3	2.74%
15	11693	BANCO DE GUATEMALA	3-mar-17	Q9,544,400.00	3	2.74%
16	11694	BANCO DE GUATEMALA	6-mar-17	Q386,143,600.00	1	2.74%
17	11695	BANCO DE GUATEMALA	6-mar-17	Q69,900,000.00	1	2.74%
18	11696	BANCO DE GUATEMALA	6-mar-17	Q9,549,600.00	1	2.74%
19	11697	BANCO DE GUATEMALA	7-mar-17	Q106,617,100.00	1	2.74%
20	11698	BANCO DE GUATEMALA	7-mar-17	Q71,400,000.00	1	2.74%
21	11699	BANCO DE GUATEMALA	7-mar-17	Q9,551,000.00	1	2.74%
22	11700	BANCO DE GUATEMALA	8-mar-17	Q83,508,100.00	1	2.74%
23	11701	BANCO DE GUATEMALA	8-mar-17	Q87,102,200.00	1	2.74%
24	11702	BANCO DE GUATEMALA	8-mar-17	Q9,552,100.00	1	2.74%
25	11703	BANCO DE GUATEMALA	9-mar-17	Q77,370,100.00	1	2.74%
26	11704	BANCO DE GUATEMALA	9-mar-17	Q88,540,000.00	1	2.74%
27	11705	BANCO DE GUATEMALA	9-mar-17	Q9,540,000.00	1	2.74%

DETALLE DE INVERSIONES

No. de Orden	No. de Operación	Entidad	Fecha de Inicio	Monto	Plazo	Tasa
28	11706	BANCO DE GUATEMALA	10-mar-17	Q18,964,600.00	3	2.74%
29	11707	BANCO DE GUATEMALA	10-mar-17	Q92,667,800.00	3	2.74%
30	11708	BANCO DE GUATEMALA	10-mar-17	Q9,565,100.00	3	2.74%
31	11709	BANCO DE GUATEMALA	13-mar-17	Q2,000,000.00	1	2.74%
32	11710	BANCO DE GUATEMALA	13-mar-17	Q132,862,900.00	1	2.74%
33	11711	BANCO DE GUATEMALA	13-mar-17	Q9,558,000.00	1	2.74%
34	11712	BANCO DE GUATEMALA	14-mar-17	Q2,000,000.00	1	2.74%
35	11713	BANCO DE GUATEMALA	14-mar-17	Q143,356,600.00	1	2.74%
36	11714	BANCO DE GUATEMALA	14-mar-17	Q9,569,500.00	1	2.74%
37	11715	BANCO DE GUATEMALA	15-mar-17	Q12,000,000.00	1	2.74%
38	11716	BANCO DE GUATEMALA	15-mar-17	Q175,500,000.00	1	2.74%
39	11717	BANCO DE GUATEMALA	15-mar-17	Q9,500,000.00	1	2.74%
40	11718	BANCO DE GUATEMALA	16-mar-17	Q19,000,000.00	1	2.74%

DETALLE DE INVERSIONES

No. de Orden	No. de Operación	Entidad	Fecha de Inicio	Monto	Plazo	Tasa
41	11719	BANCO DE GUATEMALA	16-mar-17	Q3,360,000.00	1	2.74%
42	11720	BANCO DE GUATEMALA	16-mar-17	Q4,240,000.00	1	2.74%
43	11721	BANCO DE GUATEMALA	17-mar-17	Q11,381,300.00	3	2.74%
44	11722	BANCO DE GUATEMALA	17-mar-17	Q14,906,800.00	3	2.74%
45	11723	BANCO DE GUATEMALA	17-mar-17	Q1,471,100.00	3	2.74%
46	11724	BANCO INTERNACIONAL	20-mar-17	Q35,000,000.00	361	7.25%
47	11725	BANCO INTERNACIONAL	20-mar-17	Q1,460,400.00	361	7.25%
48	11726	BANCO INMOBILIARIO	20-mar-17	Q10,000,000.00	366	7.26%
49	11727	BANCO DE GUATEMALA	20-mar-17	Q16,240,000.00	1	2.74%
50	11728	BANCO DE GUATEMALA	20-mar-17	Q18,094,100.00	1	2.74%
51	11729	BANCO DE GUATEMALA	21-mar-17	Q129,261,400.00	1	2.74%
52	11730	BANCO DE GUATEMALA	21-mar-17	Q66,290,700.00	1	2.74%
53	11731	BANCO DE GUATEMALA	22-mar-17	Q165,310,700.00	1	2.74%

DETALLE DE INVERSIONES

No. de Orden	No. de Operación	Entidad	Fecha de Inicio	Monto	Plazo	Tasa
54	11732	BANCO DE GUATEMALA	22-mar-17	Q123,710,500.00	1	2.74%
55	11733	BANCO DE GUATEMALA	22-mar-17	Q858,300.00	1	2.74%
56	11734	BANCO DE GUATEMALA	23-mar-17	Q202,347,400.00	1	2.74%
57	11735	BANCO DE GUATEMALA	23-mar-17	Q160,923,900.00	1	2.74%
58	11736	BANCO DE GUATEMALA	23-mar-17	Q859,800.00	1	2.74%
59	11737	BANCO DE GUATEMALA	24-mar-17	Q297,517,700.00	3	2.74%
60	11738	BANCO DE GUATEMALA	24-mar-17	Q212,342,200.00	3	2.74%
61	11739	BANCO DE GUATEMALA	24-mar-17	Q859,900.00	3	2.74%
62	11740	BANCO DE GUATEMALA	27-mar-17	Q307,507,200.00	1	2.74%
63	11741	BANCO DE GUATEMALA	27-mar-17	Q252,102,500.00	1	2.74%
64	11742	BANCO DE GUATEMALA	27-mar-17	Q875,600.00	1	2.74%
65	11743	BANCO DE GUATEMALA	28-mar-17	Q228,990,200.00	1	2.74%
66	11744	BANCO DE GUATEMALA	28-mar-17	Q253,878,700.00	1	2.74%

DETALLE DE INVERSIONES

No. de Orden	No. de Operación	Entidad	Fecha de Inicio	Monto	Plazo	Tasa
67	11745	BANCO DE GUATEMALA	28-mar-17	Q5,434,100.00	1	2.74%
68	11746	BANCO INDUSTRIAL	29-mar-17	Q50,000,000.00	1825	7.15%
69	11747	BANCO INDUSTRIAL	29-mar-17	Q280,000,000.00	1825	7.15%
70	11748	BANCO DE GUATEMALA	29-mar-17	Q140,000,000.00	1	2.74%
71	11749	BANCO DE GUATEMALA	29-mar-17	Q13,000,000.00	1	2.74%
72	11750	BANCO DE GUATEMALA	29-mar-17	Q14,800,000.00	1	2.74%
73	11751	BANCO DE GUATEMALA	30-mar-17	Q151,661,300.00	1	2.74%
74	11752	BANCO DE GUATEMALA	30-mar-17	Q16,581,600.00	1	2.74%
75	11753	BANCO DE GUATEMALA	30-mar-17	Q15,706,300.00	1	2.74%
76	11754	BANCO DE GUATEMALA	31-mar-17	Q186,322,000.00	3	2.74%
77	11755	BANCO DE GUATEMALA	31-mar-17	Q63,897,100.00	3	2.74%
78	11756	BANCO DE GUATEMALA	31-mar-17	Q65,000.00	3	2.74%
79	11757	BANCO DE GUATEMALA	31-mar-17	Q16,570,300.00	3	2.74%